

# ይዘት

መግቢያ	
የእርግዝናዎ አማራጮች	6
የሚደረግልዎ ምርመራ/የምክክር ግዜ	9
በግብረ ሥጋ ግንኙነት የሚተላለፉ በሽታዎች ምርመራ	11
የወሊድ መከላከያ	12
የህክምና አማራጮችዎ	15
አስቀድሞ በህክምና መንገድ የሚካሄድ ፅንሰ ማስወረድ	16
በቀዶ ጥገና ፅንሰ ማስወረድ	28
የፅንሱን ጾታ ምክንያት በማድረግ፣ የፅንሰ ማስወረድ ህክምና ማካሄድ በሕግ አይፈቀድም።	36
አስቀድሞ በህክምና፣ እንዲሁም በቀዶ ጥገና ለሚካሄዱ የፅንሰ ማስወረድ ተግባሮች ድሕረ-እንክብካቤ	38
ባልታወቀ ስፍራ የሚገኝ እርግዝና (PUL) እና ከማህጸን ውጪ የሚፈጠር እርግዝና	42
ሼነስ ትሮምቦኤምቦሊዝም (VTE)	45
ከፍተኛ የኢንፌክሽን መወሳሰብ (ሴፕሲስ)ን በተመለከተ መረጃ ለደምበኞች እና ተንከባካቢዎች	48
የአንቲ-ዲ መርፌ	51
ጥያቄዎች እና መልሶች	53
አስተያየቶች እና ቅሬታዎች	56
ጠቃሚ አድራሻዎች/ቁጥሮች	57
ማስታወሻዎች	58

## ራዕይ

በብሄራዊ ያልተፈለገ እርግዝና ምክር አገልግሎት (NUPAS) ሴቶች የፅንሰ ማስወረድ፣ የወሊድ መከላከያ እንዲሁም የጾታዊ ጤንነት አገልግሎት የሚገኙባቸውን አስተማማኝ ቦታዎች ስሜትን የሚረዱ ባለሙያዎችን ጋር በማዋሃድ የግለሰቦችን የመምረጥ መብት እናከብራለን።

## እሴቶች

ይምባኞቻችን ለእኛ አስፈላጊዎቻችን ናቸው። የመምረጥ መብታቸውን እናከብራለን እንዲሁም በሁሉም መንገድ እንደግፋቸዋለን።



በምናደርገው ነገር ሁሉ ግልጽ እና ታማኝ ነን። እና በግልጽ እና በእውነት ከእርስዎ ጋር እንነጋገራለን።



በቡድን እንሰራለን፣ እንዲሁም በተቻለ መጠን የላቀ እንክብካቤ ማድረግ፣ የሚለው የጋራ ግባችን ነው።



ተንከባካቢዎች ነን፣ ለምንሰራው ስራ ጥልቅ ስሜት አለን።



ለሰራተኞቻችን ክብር እና ድጋፍ እንሰጣለን።

# ፅንስ ማስወረድ

ፅንስ ለማስወረድ ከወሰኑ ብቻዎችን፣ እንዳልሆኑ ያስታውሱ እርጉዝ ከሆኑ እና ፅንሱን ማስወረድ ትክክለኛው አማራጭ ነው ብለው

<p>የዜ ውስጥ በየዓመቱ <b>ከ 200,000 በላይ</b> ፅንስ ማስወድ ተግባር ይካሄዳል</p>	<p>በመላው የዜ <b>ከ3 ሴቶች አንዷ</b> በህይወት ግዜያቸው ፅንስ አስወርደዋል</p>	<p>ኢንግላንድ እና ስኮትላንድ ውስጥ ፅንስ ማስወረድ <b>ከ50 ዓመታት በላይ</b> ሕጋዊ ሆኖ ቆይቷል</p>
--	--	---

ከወሰኑ፡ ሰለተዘጋጁ የተለያዩ አማራጮች ለመረዳት ይህንን መፅሐፍ (ቡክሌት) ያንብቡ።


አገልግሎታችንን እና እንክብካቤያችንን ከ50 ዓመት በላይ ለሆኑ ሴቶች አቅርቦናል እንዲሁም ፅንስ ማስወረድን በተመለከተ የሴቶችን መብት ለማስከበር እንታገላለን።

ይህ መፅሐፍ (ቡክሌት) ስለ ፅንስ ማስወረድ ህክምና እንዲሁም ለህክምና ወደ እኛ በሚመጡበት ግዜ ምስ ምን ነገሮች እንደሚካሄዱ የሚያብራሩ ምክሮችን በተመለከተ መረጃ ይሰጣል። ይህ መረጃ በሮያል የማህጸን ህክምና እና እርግዝና ባለሙያዎች ኮሌጅ (RCOG)፣ ብሄራዊ የህክምና ልቀት ተቋም (NICE) እንዲሁም በሮያል የማደንዘዣ ባለሙያዎች ኮሌጅ (RCOA) በተሰጡ መመሪያዎች መሰረት የተዘጋጀ ነው።

የድሕረ እንክብካቤ የድጋፍ መስመር

ስልክ: 0333 016 0400

ስልክ: (01) 874 0097 (አይረሽ)



## የፅንሰ ማስወረድ ሕግ

በ1967ቱ የፅንሰ ማስወረድ ሕግ መሰረት፡ ዩኔ ውስጥ እስከ 23 ሳምንት ከ 6 ቀን የእርግዝና ግዜ ውስጥ ያለ ፅንሰን ማስወረድ በሕግ ይፈቀዳል። በልዩ ሁኔታዎች ምክንያት ብቻ ከ24 ሳምንታት ዕድሜ ያለውን ፅንሰ እንዲወርድ ይደረጋል ለምሳሌ የእናት ህይወት ለአደጋ ሲጋለጥ ወይም ፅንሰ ላይ ያልተለመዱ ነገሮች ሲያጋጥሙ።

ሕጉ፡ በእርግዝና ከመቀጠል ፈንታ ፅንሱን ማስወረድ በአእምሮ እና አካላዊ ጤናዎ ላይ ያነሰ ጉዳት ሊመጣ ይችላል በማለት ሁለት ዶክተሮች ሊስማሙ እንደሚገባ ይገልጻል። ከዚያ በኋላ ሁለቱ ዶክተሮች ኤች ኤስ ኤ 1 የተባለውን ሕጋዊ ቅፅ ሞልተው መፈረም ይገባቸዋል።

### **የፅንሱን ጾታ ምክንያት በማድረግ የፅንሰ ማስወረድ ህክምና ማካሄድ በሕግ አይፈቀድም።**

ፅንሰ ማስወረድ በሆስፒታል ወይም ፈቃድ በተሰጠው ልዩ ህክምና ክሊኒክ ብቻ ነው የሚካሄደው።

## ፅንሰ ማስወረድ ምንድነው?

ፅንሰ ማስወረድ ፅንሰን የማቆም ሂደት ነው። በተጨማሪም "ማቋረጥ" ተብሎ ይጠራል።

ፅንሰ የማቋረጥ ግዜ ግራ የሚያጋባ፡ አስጨናቂ እና የሚረብሽ ግዜ ሊሆን ይችላል። እኛ ይህ ይገባናል ስለሆነም ይህን አስቸጋሪ ጊዜ እንዲያልፉ እንክብካቤ እና ድጋፍ እንደምናቀርብ ቃል እንገባለን።

## ምስጢራዊነት

ከእኛ ጋር የሚኖርዎ ግንኙነት፣ ወይም የሚያገኙት ህክምና በሙሉ በሚስጥር የተጠበቀ ነው። ከ16 ዓመት በታች ቢሆኑም እንኳን፣ የእርስዎን ፈቃድ ካላገኘን ለማንም ሰው አንናገርም። እርስዎ እጅግ በጣም ከባድ ለሆነ አደጋ የተጋለጡ ከሆነ ብቻ ነው። የግል መረጃዎችን ለሌሎች የጤና በለሙያዎች፣ ወይ ድርጅቶች የምናጋራው። ሁልጊዜም ይህንን ማድረግ እንዳለብን ስናስብ፣ አስቀድመን ለእርስዎ እናሳውቃለን።

## ወጣቶችን እና ተጋላጭ አዋቂዎችን መከላከል

ሁሉም ባለሙያዎች፣ የወጣቶችን እና ተጋላጭ አዋቂዎችን ደህንነት ለመጠበቅ ቁርጠኝነት ያሳያሉ። መገለል፣ አካላዊ፣ ጾታዊ ወይም ስሜታዊ ጉዳት ወይ ብዝበዛ እንዳይፈጸምባቸው፣ ምክንያታዊ የሆነውን እርምጃ በሙሉ ይወስዳሉ። "የአደጋ ስጋት" ላይ መሆንዎ ከታወቀ፣ የብሄራዊ ያልተፈለገ እርግዝና ምክር አገልግሎት (NUPAS) ሰራተኞች እርስዎን ለመጠበቅ፣ የሚያስችላቸውን አስፈላጊውን እርምጃ ለመውሰድ ከእርስዎ ጋር ይተባበራሉ።

# የእርግዝናዎ አማራጮች

ይሎች አማራጮች የሚከተሉት ናቸው፡

- በእርግዝናው መቀጠል፡
- በእርግዝናው መቀጠል እና ለጉዳፈቻ ወይም ለማደጎ መስጠት
- ፅንሱን ማስወረድ

## በእርግዝናው መቀጠል፡

እርግዝናው ለመቀጠል ከወሰኑ ጂ.ፒ.ዎን ማግኘት ይኖርብዎታል። ወይም በቀጥታ አዋልጅ ነርስ (ሚድዋይፍ) ያግኙ (የአካባቢዎ ሆስፒታል ድረ-ገፅ ይመልከቱ)፡ እርግዝናዎን ያረጋግጣሉ ከዚያም ከአካባቢዎ አዋላጅ ነርስ (ሚድዋይፍ) ጋር ቀጠሮ እንዲያዝልዎ ያደርጋሉ። በእርግዝናዎ ግዜ አዋላጅ ነርስ (ሚድዋይፍ) የቅድመ ወሊድ እንክብካቤ ያደርጉልዎታል። እርግዝናው ለመቀጠል ከወሰኑ የቅድመወሊድ እንክብካቤ ለማግኘት ወዲያውኑ ጂ.ፒ.ዎን/ አዋላጅ ነርስ (ሚድዋይፍ) ማሳወቅ ይገባዎታል። ስለ ቅድመ ወሊድ እንክብካቤ እና የአካባቢ አገልግሎቶች የበለጠ ለማወቅ [www.nhs.uk](http://www.nhs.uk) ይጎብኙ።

## ጉዳፈቻ ወይም ማደጎ እንክብካቤ

ፅንስ ማስወረድ ካልፈለጉ ለጉዳፈቻ መስጠት ምርጫዎ ሊሆን ይችላል። በእርግዝናዎ ይቀጥላሉ ልጁንም ይወልዳሉ፣ ይሁን እንጂ ህጻኑን አይንከባከቡም ወይም በጉዳፈቻ ከሰጡ በኋላ፣ ልጁን በተመለከተ ህጋዊ መብት ወይ ሃላፊነት አይኖርዎትም።

**ጉዳፈቻ** በጉዳፈቻ [ድርጅቶች] እና የአካባቢ መስተዳድሮች የሚመቻች እና፣ በፍርድ ቤት ህጋዊነትን የሚላበስ መደበኛ ሂደት ነው። ጉዳፈቻ አንድ ግዜ ህጋዊ ከሆነ በኋላ፣ውሳኔው የመጨረሻ እና የማይቀየር ይሆናል።

## ድጋፍ ከዎት ማግኘት እችላለሁ?

- የእርስዎ ጂ.ፒ.
- በወሊድ አገልግሎት ላይ ያተኮረ የአካባቢዎ ሆስፒታል ማህበራዊ ሰራተኛ፣ ወይም ስለ ጉዳፈቻ ለመወያየት የአካባቢዎን የማህበራዊ አገልግሎት ቡድን ያነጋግሩ
- ከጉዳፈቻ እና ማደጎ ጋር በተያያዘ፣ በመላው ዩኤ ከሚንቀሳቀሱ

ስልክ: 0333 004 6666    ስልክ: (01) 874 0097 (አይረሽ)

አካላት ጋር የሚሰራውን ብሪትሽ የጉዲፈቻ እና ማደጎ ማሕበር( BAAF) ያግኙ። 020 7520 0300 ወይም [www.corambaaf.org.uk](http://www.corambaaf.org.uk) ልታገኛቸው ይችላሉ።

### የእርሰው ውሳኔ

ሰዎች ፅንሰን ማስቆም የሚወስኑባቸው የተለያዩ ምክንያቶች አሉ፣ ይሁን እንጂ ምክንያቱ ምንም ይሁን ምን ውሳኔው የደምበኛው ነው መሆን ያለበት።

ፅንሰ ለማስወረድ የሚወስኑት ውሳኔ የእርስዎ ግላዊ ውሳኔ ነው። እና ጫና ውስጥ፣ ወይም በማንም ሰው እየተገደዱ ያሉ ሆኖ ሳይሰማዎ ሊወስኑ ይገባል። ለአንዳንድ ሰዎች፣ ያለ ዕቅድ የተረገዘን እርግዝና ምን ላድርገው ብሎ መወሰን አስቸጋሪ፣ ወይም አስጨናቂ ጊዜ ሊሆን ይችላል። ሁሉም ሴቶች ይህንን ሁኔታ በተለያዩ መንገድ ሊቋቋሙት ይችላሉ። አንዳንድ ሴቶች እርግዝናውን ለማቆም በወሰኑት ውሳኔ የሚተማመኑ ሲሆን፣ አንዳንዶቹ ፅንሰ ካስወረዱ በኋላ ከሚሰማቸው ስሜት ጋር ለመታረቅ ትግል ያደርጋሉ።

## የምክር አገልግሎት

ከፅንሰ ማስወረድ በፊት እና በኋላ የምክር አገልግሎት እንሰጣለን። የምክር አገልግሎት ቀጠሮዎች በስልክ ይካሄዳሉ። እባክዎ የ[አጅምሮ] ቀውስ አገልግሎት እንዳልሆነ ይገንዘቡ። የአጅምሮ ጤናዎን በተመለከተ፣ አስቸኳይ ድጋፍ ክሳራለግዎ ወደ ልዩ ባለሙያ ሊመሩ ይገባል።

ስለ ውሳኔው እና ስለስሜትዎ ከሰው ጋር መነጋገር ያስፈልገኛል ብለው ካሰቡ እባክዎ በ0333 004 6666 ይደውሉ። -በማንኛውም ጊዜ የቀረቡልዎት አማራጮች በተመለከተ፣ የቡድናችን አባል ጋር መነጋገር ይችላሉ። እንዲሁም የምክር አገልግሎት እንዲያገኙ ልናመቻችልዎ እንችላለን።



የድሕረ እንክብካቤ የድጋፍ መስመር

ስልክ: 0333 016 0400

ስልክ: (01) 874 0097 (አይረሽ)



ስልክ: 0333 004 6666 ስልክ: (01) 874 0097 (አይረሽ)



# የሚደረገው ምክር

ማንኛውም ህክምና እንዲሰጥ ከመወሰኑ በፊት፣ ከህክምና ባለሙያ ጋር የምክክር ጊዜ ይኖርዎታል። ባለሙያው ስለሁሉም የህክምና አማራጮች ገለጻ ያደርግልዎታል። ስለ ፅንሰ ማስወረድ ሊኖርዎ የሚችለውን ማንኛውም ጥያቄ ይመልስልዎታል።

## የህክምና ምርመራ (ግምገማ)

የህክምና ባለሙያው ስለ ሕክምና፣ የእርግዝና እንዲሁም የማህጸን ህክምና ታሪክ ይጠይቅዎታል። የሚጠየቁትን ጥያቄዎች በቀናነት መመልስ እንዲሁም ስለነበርዎ የጤና ሁኔታ፣ እየወሰዱ ስላሉት መድሃኒቶች በተቻለ መጠን ብዙ መረጃ መስጠት በጣም አስፈላጊ ነው። ይህ ደህንነትዎን እና የሚሰጥዎትን ህክምና ሁነኛነት ለማረጋገጥ ያግዛል። እባክዎ ጡት የሚያጠቡ ከሆነ፣ ለህክምና ባለሙያው ያሳውቁ። ከህክምና ባለሙያው ጋር የሚያደርጉት የምክክር አገልግሎት በስልክ፣ ወይም ከፈለጉ ፊት ለፊት ይካሄዳል። እባክዎ [በስልክ ለሚደረግ ምክክር] በደንብ ሊሰሙ በሚያስችልዎ እና ብቻዎትን በሚሆኑበት ጸጥ ያለ አካባቢ መኖርዎን ያረጋግጡ።


በምክር አገልግሎቱ ግዜ የህክምና ባለሙያው የባላዘር በሽታዎች ምርመራ ውጤቶችን በተመለከተ እና፣ ስለ እርግዝና መከላከያ አማራጮች ማብራሪያ ይሰጣል። በአቅርቦት ላይ ስላሉ የወሊድ መከላከያ ዓይነቶች ምክር እንሰጣለን። ከፅንሰ ማስወረድ በኋላ አሁንም ሊያረግዙ ስለሚችሉ፣ ለወሊድ መከላከያነት የሚጠቀሙበትን ዓይነት ምን እንደሆነ ማወቅ፣ በጣም አስፈላጊ ነው (ስለ ወሊድ መከላከያ አማራጮች ገፅ 12ን ይመልከቱ)።

የህክምና ባለሙያው ስለ ፅንሰ ማስወረድ ሂደት መረዳትዎን ይጠይቅዎታል። እንዲሁም ህክምና ለመቀበል ፈቃድ ስለመስጠት ግንዛቤው ያለዎት መሆኑን ያረጋግጣል።

# የአልትራሳውንድ ስካን

እንደ እርስዎ የሕክምና፣ የፅንሰና የማህፀን ሕክምና ታሪክ ላይ በመመስረት፣ ፅንሰ ለማስወረድ የአልትራሳውንድ ስካን ማድረግ ሊያስፈልግዎ ወይም ሊያስፈልግ ይችላል። ካስፈለገ፣ የእርግዝናውን ዕድሜ ለማወቅ፣ እንዲሁም የተዘጋጀልዎን የህክምና አማራጮች እንዲወስኑ ለማግኘት የአልትራሳውንድ ስካን ሊያደርጉ ይችላሉ። አንዳ አንድ ግዜ እርግዝናውን ሆድ ላይ በሚደረግ ስካን ለማየት በጣም ገና ሊሆን ይችላል፣ እና ትንሽ የአልትራስወንድ መሳሪያ በብልት በኩል ማስገባት አስፈላጊ ሊሆን ይችላል። በብልት በኩል በሚደረግ ስካን እርግዝናውን ማየት ካልቻልን፣ እርግዝናው እንደሚጠበቀው እያደገ ስለመሆኑ እርግጠኞች ልንሆን አንችልም፣ ስለዚህ የህክምና ባለሙያው ይህን በተመለከተ ከእርስዎ ጋር ይነጋገራል። እንዲሁም ድጋሚ ስካን የሚደረግበትን ግዜ ያመቻቻል።

ይህ የሆነበት ምክንያት ምናልባት እርግዝናው በስካን የሚታይበት ግዜ፣ በጣም ገና ስለሆነ ወይም አስቀድሞ የፅንሰ መጨንገፍ ሁኔታ ስላጋጠመ ይችላል፣ ወይም እርግዝናው ከማህፀን ውጪ ባለ የአካል ክፍል ውስጥ ስላደገ ሊሆን ይችላል- **ከማህፀን ውጪ ስለሚያድግ እርግዝና ተጨማሪ መረጃ እና ምክር ለማግኘት ገፅ 42ን ይመልከቱ**

የድሕረ እንክብካቤ የድጋፍ መስመር	
ስልክ: 0333 016 0400	
ስልክ: (01) 874 0097 (አይረሽ)	

ስልክ: 0333 004 6666 ስልክ: (01) 874 0097 (አይረሽ)

# STIs - በግብረ ሥጋ ግንኙነት የሚተላለፉ በሽታዎች

ከሚሰጥዎ የምክር አገልግሎት ጋር ተያይዞ STIs - በግብረ ሥጋ ግንኙነት የሚተላለፉ በሽታዎች እንዲደረግልዎ ይጋበዛሉ። የአባላዘር በሽታ ያለመከላከያ በሚደረግ የብልት፣ የአፍ፣ የመቀመጫ ወሲብ፣ ወሲብ መፈጸሚያ መሳርያዎችን በመጋራት እንዲሁም ብልት ከብልት በማነካካት የሚተላለፍ በሽታ ነው። በጣም የተለመደው የአባላዘር በሽታ ምልክት ምንም ምልክት አለመኖር ነው። . . . ማለት ብዙ ሰዎች የአባላዘር በሽታ እንዳለባቸው አያውቁም። የአባላዘር በሽታ ካልታከመ ወደ ተራዘመ ችግር ይመራል። ለምሳሌ ዳሌ አካባቢ የሚያቃጥል (የሚቆስል) በሽታ ወይም መካንነት (ልጅ ያለመውለድ ችግር)።

## የአባላዘር በሽታ ምርመራ በብሄራዊ ያልተፈለገ እርግዝና ምክር አገልግሎት (NUPAS)

የብሄራዊ ያልተፈለገ እርግዝና ምክር አገልግሎት (NUPAS) የክላሜዲያ፣ ጩብጥ፣ ኤች ኤይ ቪ እና ቁጥኝ ምርመራዎችን ያደርጋል። ምርመራዎች ፈጣን እና ምቹ ናቸው። ይህም ማለት፡ ከተጎዳው ክፍል ተጠርጎ የሚወሰድ ናሙና (ስዋብ)፤ ወይም ሽንት እንዲሁም ከጣት ላይ ደም መውሰድ ብቻ ነው የሚያስፈልገን።

የአባላዘር በሽታ እንደላብዎ የሚያውቁበት ብቸኛው መንገድ መመርመር ነው። ይህ በተለይ ያለመከላከያ ወሲብ ከፈጸሙ፣ በቅርቡ ዓደኛ ከቀዩ፣ ወይም ዓደኛዎ ከሌላ ሰው ጋር ወሲብ ፈፅመው ከነበረ፣ ምርመራ ሲያደርጉ ይመከራል። የአባላዘር በሽታዎች አንድ ግዜ በህክምና መኖራቸው ከተረጋገጠ፣ አንቲ ባዮቲክስ በመስጠት በቀላሉ ሊታከሙ ይችላሉ። ከዚህ በፊት STIs - በግብረ ሥጋ ግንኙነት የሚተላለፉ በሽታዎች ካለደረጉ፣ እሁን የማድረጊያው ጥሩ ግዜ ነው። ምርመራ ማድረግን፣ እና የጾታዊ ጤንነትን እየጠበቁ መኖርን በተመለከተ ከጋደኛዎ ጋር ሊነጋገሩበት ይገባል። በተጨማሪም ምርመራውን በአካባቢዎ በሚገኘው የጾታዊ ጤንነት አገልግሎት፣ የወሊድ መከላከያ እና የጾታዊ ጤንነት ክሊኒክ፣ እንደ ብሩክBrook ባሉ የተለየ አገልግሎት ሰጪ ድርጅቶች ወይም ወደ ጂ.ፒ.ዎ በመሄድ ሊያደርጉ ይችላሉ። የ (NHS Choices) ኤን ኤች ኤስ ችይስስ በሚለው ድረ-ገፅ ላይ በአካባቢዎ የሚገኙትን አገልግሎቶች ያገኛሉ፡ [www.nhs.uk](http://www.nhs.uk)

# የወሊድ መከላከያ

ከሚሰጥዎ የምክር አገልግሎት ጋር ተያይዞ፣ የህክምና ባለሙያው ስለተዘጋጀልዎ የእርግዝና መከላከያ መንገዶች ገለጻ ያደርግልዎታል። ሴት ልጅ ፅንሰ ከስወረደች በኋላ፣ በ5 ቀናት ውስጥ ለእርግዝና ዝግጁ ልትሆን፣ እንዲሁም የእርግዝና መከላከያ ከልተጠቀሙት ደግሞ ልታረግዝ ትችላላች ። በጣም ብዙ የእርግዝና መከላከያ አማራጭ መንገዶች አሉ፣ ስለዚህ የመጀመርያው ዓይነት የሚስማማዎ ካልሆነ ፍላጎትዎን አይዘጉ። ሌላ መንገድ ሊሞክሩ ይችላሉ። ብዙ የእርግዝና መከላከያ መንገዶች በሚገባ ከተጠቀሙባቸው፣ ከ99% በላይ ውጤታማ ናቸው።

## ለረጅም ጊዜ የሚያገለግል እና ሊለወጥ የሚችል የእርግዝና መከላከያ- LARC

LARC በጣም አስተማማኝ ነው፣ ምክንያቱም ለመጠቀም ሁልጊዜ ማስታወስ አያስፈልግም-

**ሰውነት ውስጥ የሚቀበር የእርግዝና መከላከያ (ኢንፕላንት)-** ይህ የእርግዝና መከላከያ በጣም ውጤታማው መንገድ ነው። ከ99% በላይ ውጤታማ ነው። ከ1000 ሰዎች መሃል ከ1 ያነሱ ሴቶች መጠቀም በጀመሩ፣ የመጀመሪያ ዓመት ውስጥ ያረግዛሉ። አንድ ጊዜ ሰውነት ላይ ከተቀበረ ለ3 ዓመታት እርግዝናን የመከላከል ስራ ይሰራል። ባስፈልገዎ ጊዜ በቶሎ ሊያስወጡት ይችላሉ፣ እንዲሁም አንዴ ከወጣ በኋላ በቶሎ ለእርግዝና ዝግጁ መሆን ይጀምራሉ።

እንዴት ነው የሚሰራው ለሚለው ትንሽ፣ ተጣጣሪ ቱቦ መሳይ በክንድዎ ቆዳ ስር ይቀመጣል። ፕሮጀስትሮን የተባለውን ሆርሞን ያመነጫል። የእንቁላል ማምረት ስራን (ኦቭዩሌሽን) ያስቆማል። የወንዴ ዘር ወደ እንቁላል እንዳይደርስ የዳሌ ፈሰሽን ያቀጥናል፣ እንዲሁም የማህጸን ግድግዳ መስመሮችን እንዲቀጥኑ በማድረግ፣ የወንዴ ዘር የገባበትን እንቁላል እዛው እንዳይቀር ያደርጋል።

**ኢንትራዩትሪን ዲቫይስ (IUD) -** ባለሙዳቡ ኢንትራዩትሪን ዲቫይስ (IUD) ከ99% በላይ ውጤታማ ነው። ከ100 ሰዎች መሃል ከ1 ያነሱ የኢንትራዩትሪን ዲቫይስ (IUD) ተጠቃሚ ሴቶች፣ በመጀመሪያ ዓመት ውስጥ ያረግዛሉ። አንድ ጊዜ ሰውነት ውስጥ ከተቀበረ፣ እንደ አይነቱ

ከ5-10 ዓመታት እርግዝናን ይከላከላል። እንዲሁም ምርጫዎ ሲሆን ወዲያውኑ ሊያስወጡት ይችላሉ። IUD ከተነቀለልዎ በኋላ፣ ወዲያውኑ እንደተለመደው ለማርገዝ ዝግጁ ይሆናሉ።

እንዴት ነው የሚሰራው ለሚለው፡ ትንሽ ተታጣሪ የፕላስቲክ እና መዳብ መሳሪያ፣ በማህጸን ውስጥ ይቀመጣል። መዳቡ የወንዴ ዘርን እና እንቁላልን በህይወት እንዳይቆይ ይከላከላል። በተጨማሪም የማህጸንዎን ፈሳሽ፣ የወንዴ ዘር ወደ እንቁላል መድረስን እንዲያስቆም ያደርጋል። IUD በተጨማሪ የወንዴ ዘር የገባበት እንቁላል፣ በማህጸን ውስጥ እንዳይቆይ ያደርጋል።

**ኢንትራዩትሪን ሲስተም (IUS)**- ይህ ከ99% በላይ ውጤታማ ነው። ከ100 ሰዎች መሃል ከ1 ያነሱ የኢንትራዩትሪን ሲስተም (IUS) ተጠቃሚ ሴቶች፣ በመጀመሪያ ዓመት ውስጥ ያረግዛሉ። አንድ ግዜ ሰውነት ውስጥ ከተቀበረ፣ እንደ ዓይነቱ ከ3-5 ዓመታት እርግዝናን ይከላከላል። እንዲሁም ምርጫዎ ሲሆን ወዲያውኑ ሊያስወጡት ይችላሉ። መሳሪያው አንዴ ከወጣ በኋላ፣ ወዲያውኑ ለእርግዝና ዝግጁ መሆኑ ይጀምራሉ።

እንዴት ነው የሚሰራው ለሚለው፡ ትንሽ ተታጣሪ የ ፕ ቅርፅ ያለው የፕላስቲክ መሳሪያ በማህጸን ውስጥ ይቀመጣል። ፕሮጀስትሮን የተባለውን ሆርሞን ያመነጫል። የማህጸን ግድግዳ መስመሮችን



እንዲቀጥኑ በማድረግ፣ የወንዶች ዘር የገባበትን እንቁላል እዛው እንዳይቀር ያደርጋል። እንዲሁም የወንዶች ዘር ወደ እንቁላል እንዳይደርስ የዳሌ ፈሳሽን ያቀጥናል።

**የእርግዝና መከላከያ መርፌ-** የእርግዝና መከላከያ መርፌን ትእዛዙን በትክክል ከተከተሉ(በየ 13 ሳምንት ከተወጡ) እርግዝናን በመከላከል ረገድ ከ99% በላይ ውጤታማ ይሆናል። መርፌውን ከሚወጡ 100 ሰዎች መሃል ከ1 ያነሱት ያረግዛሉ።

እንዴት ነው የሚሰራው ለሚለው፡ ዴፖ ፕሮቬራ የተባለው መከላከያ በጡንቻዎ ላይ በተለመደ መቀምጫዎ ወይም አንዳንድ ግዜ ከንድዎ ላይ ይወጋሉ።ሳያና ፕሬስ በትንሽ መርፌ ከጭንዎ ወይም ከሆድዎ ፊት ለፊት ከቆዳው በታች ተወግዷል።

ሳያና ፕረስን እራስዎ በቤትህን ውስጥ ሊወጡት ይችላሉ። መርፌው ፕሮጀስትሮን የተባለውን ሆርሞን በመርጨት፣ የእንቁላል ማምረት ስራን (ኦቫዩሌሽን) ያስቆማል። የወንዶች ዘር ወደ እንቁላል እንዳይደርስ፣ የዳሌ ፈሳሽን ያቀጥናል እንዲሁም የማህጸን ግድግዳ መስመሮችን እንዲቀጥኑ በማድረግ፣ የወንዶች ዘር የገባበትን እንቁላል እዛው እንዳይቀር ያደርጋል።

ሌሎች በጣም ውጤታማ የሆኑ የእርግዝና መከላከያ ዓይነቶችም አሉ- ሰውነት ውስጥ ከሚቀበሩት የእርግዝና መከላከያዎች ቀጥሎ፡ የእርግዝና መከላከያ ሽቦ፡ በመርፌ የሚሰጡ ፡ በአፍ የሚወሰዱ ኪኒኖች እና ኮንዶሞች።

እነዚህ አማራጮች በሙሉ በብሄራዊ ያልተፈለገ እርግዝና ምክር አገልግሎት (NUPAS) ይገኛሉ፤ እንዲሁም ከምንሰጠው አገልግሎት ጋር ተያይዞ ስለ አማራጮች እንገናኝዎታለን፡ እርግዝና መከላከያውን እንሰጥዎታለን እንዲሁም እርግዝና መከላከያውን ለረጅም ግዜ እንዲጠቀሙበት የሚያስችልዎትን እቅድ ማውጣት ላይ እናግዝዎታለን።

የእርግዝና መከላከያን በተመለከተ ተጨማሪ መረጃ ለማግኘት - ድረ ገጻችንን [www.nupas.co.uk](http://www.nupas.co.uk) ወይም ጂ.ፒ.ዎን፡ ነርስ ወይም በአካባቢዎ የሚገኘውን የጾታዊ ጤንነት ክሊኒክ ወይም እንደ ብሩክ (Brook) የመሳሰሉ ልዩ ክሊኒኮችን ይጎብኙ፡ [www.fpa.org.uk/resources](http://www.fpa.org.uk/resources); or [www.sexwise.org.uk/contraception/](http://www.sexwise.org.uk/contraception/)

ስልክ: 0333 004 6666 ስልክ: (01) 874 0097 (አይረሽ)

# የህክምና አማራጮች

የትኛው ፅንሰ ማስወረድ ለእርስዎ ተስማሚ እንደሆነ ሲያስቡ ብዙ አማራጮች አሉዎት። ለእርስዎ ያለው የፅንሰ ማስወረድ ዓይነት የሚወሰነው፣ እርስዎ ምን ያህል ሳምንታት እርጉዝ እንደሆኑ (ይህ ጀስተሽን ተብሎ የሚጠራው በማህፀን ውስጥ ያለው የእድገት ጊዜ)፣ እና እንደ ማንኛውም የጤና ሁኔታዎ ላይ በመመስረት ለህክምናው ዓይነት ተስማሚነት ላይ ነው። በምክክሩ ጊዜ ይህንን አስመልክቶ ሙሉ ማብራሪያ የስጥባቸዋል፣ እንዲሁም የተመረጠው ህክምና እንደሚስማማዎ ለማረጋገጥ በህክምና ቡድን ግምገማ ይደረግባቸዋል።

## የፅንሰ ማስወረድ ዓይነቶች

### አስቀድሞ በህክምና መንገድ የሚካሄድ ፅንሰ ማስወረድ (EMA)

(እርግዝናው ከ10 ሳምንታት በታች ከሆነ)

- ወደ መኖሪያ ቤት አድራሻዎ በፖስታ የሚላክ ህክምና
- ወደ ክሊኒክ በአካል በመምጣት የሚወሰድ ህክምና።
- በክሊኒክ የሚሰጥ ህክምና - ኢንተርቫል

### የቀዶ ጥገና አማራጮች

- በመደበኛ ማደንዘዥ የሚካሄድ ቀዶ ጥገና
- እንቅልፍ በሚያስተኛ ማደንዘዥ የሚካሄድ ቀዶ ጥገና
- በአጠቃላይ ማደንዘዥ የሚካሄድ ቀዶ ጥገና

የኢንግላንድ፣ ስኮትላንድ ዌልስ ወይም

ናርዘርን አየርላን የሚኖሩ ከሆነ ፅንሰ ማስወረድ

በኤን ኤች ኤስ የገንዘብ ድጋፍ ይደረግለታል

# አስቀድሞ በህክምና መንገድ የሚካሄድ ማስወረድ አስቀድሞ በህክምና መንገድ የሚካሄድ ማስወረድ (EMA) ወይም የፅንሰ ማስወረጃ ኪነን፡- ፅንሱን ለማስቆም ሁለት ኪነኖችን መውሰድ ይመለከታል።

የመጀመሪያው መድሃኒት ሚፍፕሪስቶን እርግዝናውን ያስቆማል። የፕሮጀስትሮን ሆርሞንን በመክልከል ነው የሚሰራው። ፕሮጀስትሮን በሌለበት፡ የማህጸን ግድግዳ መስመሮች ይሰባበሩ እና ፅንሱ መቀጠል ያቅተዋል።

ሁለተኛው መድሃኒት፡ ሚሶፕሮስቶል፡ ማህጸን እንዲጨባበጥ ያደርጋል፡ የመቁረጥ ስሜት ያመጣል፡ መድማት እና ልክ እንደ ፅንሰ መጨንገፍ የመሰለ የእርግዝና መቋረጥን ያስከትላል።

(ያስታውሱ፡ ሚሶፕሮስቶል ዩኬ ውስጥ በእርግዝና ወቅት እንዲወሰድ አይፈቀድም። ይሁን እንጂ እርግዝናን ለማቆም በምርጫ የሚወሰድ መድሃኒት ተደርጎ ይቆጠራል።)

አስቀድሞ በህክምና የሚካሄድ ፅንሰ ማስወረድ ጥቅሞች የሚከተሉት ናቸው፡

- ሰውነት ውስጥ መትከል፣ ወይ መቅበር እንዲሁም ማደንዘዥ ኢያስፈልግም
- ከፍተኛ የአስተማማኝነት ደረጃ
- ህክምናው ወደ ክሊኒክ መጓዝ ሳያስፈልግም በጣም በቅርቡ ሊያገኙት የሚችሉ ህክምና ነው
- ከህክምናው በፊት ሊመገቡ እና ሊጠጡ ይችላሉ።
- እርግዝናው ተቋርጦ በሚወጣበት ጊዜ እቤትዎ ሊቆዩ ይችላሉ።

## ወደ መኖሪያ ቤት አድራሻዎ በፖስታ የሚላክ ህክምና ( የፖስታ ኪነኖች)

የፖስታ ኪነኖች በመጀመሪያዎቹ የእርግዝና ጊዜያት (ከ6 ሳምንት እና 6 ቀናት አስቀድሞ)፣ እርግዝናን ለማስቆም አስተማማኝ እና ህጋዊ መንገዶች ናቸው። የፖስታ ኪነኖች የሚስማማዎት ከሆነ ከምክክር ጊዜያትን በኋላ ኪነኖች፣ እንዲሁም ኪነኖቹን እንዴት መውሰድ እንዳለብዎ የሚገልፅ ሙሉ መመሪያ፣ እንዲሁም ከማስወረድ በኋላ ስለሚደረግልዎ እንክብካቤ መረጃ በፖስታ ይላክልዎታል።

ስልክ: 0333 004 6666 ስልክ: (01) 874 0097 (አይሪሽ)



**የመጀመሪያውን ኪኒን አወሳሰድ** - የፅንሰ ማስወረጃ ኪኒን የያዘ እሽግ ይደርስዎታል። በመጀመሪያው ኪኒን እና በሁለተኛው ኪኒን መካከል 24-48 ሰዓታት ክፍተት መፍጠር አስፈላጊ ነው።

የመጀመሪያውን ኪኒን (ሚፍፕሪስቶን) ከውሃ ጋር ይውሰዱት።

የመጀመሪያውን ኪኒን ከወሰዱ በኋላ በ90 ደቂቃዎች ውስጥ ክሳታወክዎ ወዲያውኑ 0333 016 0400 በመደወል ሊያስታውቁን ይገባል። ምክንያቱም ሌላ ኪኒን መውሰድ ሊያስፈልግዎ ይችላል።

**ሁለተኛውን ኪኒን ስለ መውሰድ** - የአስቀድሞ በህክምና መንገድ የሚካሄድ ፅንሰ ማስወረድ EMA (ኢንተርቫል)ን በተመለከተ ገፅ 18 ላይ ያለውን ሙሉ መመሪያ ያንብቡ

በተጨማሪም እሽጉ የሚከተሉትን ያካትታል፡-

- የወሊድ መከላከያ በራሪ ወረቀት
- ኮንዶሞች
- የእርግዝና መመርመሪያ እቃዎች።

**ወደ ክሊኒክ በአካል በመምጣት የሚወሰድ ህክምና** ያለቀጠሮ የሚመጣበት ክሊኒክ አይደለም። በቴሌፎን በሚደረግልዎ የምክር አገልግሎት ላይ ቀጠሮ እንዲያዝልዎ መጠየቅ ያስፈልግዎታል።

### አስፈላጊ መረጃ

የመጀመሪያውን ኪኒን ከወሰዱ በኋላ ሃሳብዎን ከቀየሩ፣ እና በእርግዝናው ለመቀጠል ከወሰኑ፣ ጤናማ እርግዝና ይኖርዎታል ብለን ዋስትና ልንሰጥዎ አንችልም። እናም በተቻለ መጠን ጂ.ፒ.ዎን በማግኘት፣ የቅድመ ወሊድ እንክብካቤ እንዲያመቻቹ እንመክራለን።

### የሕግ መረጃ

እነዚህ መድሃኒቶች ለእርስዎ [ብቻ] የታዘዙ ናቸው።

መድሃኒትዎን ለሌላ ሰው እንዲሰጡ ህጉ አይፈቅምድ፣ ምክንያቱም ለእርስዎ በግል የታዘዘልዎ ስለሆነ። መድሃኒቱን ካልተጠቀሙበት፣ እንዴት ሊያስወግዱት እንደሚገባ ለመነጋገር ይደውሉልን። ይህ የህክምና ድጋፍ ለማግኘት ከመጠየቅ ወደኋላ ሊጎትትዎ አይገባም።

# አስቀድሞ በህክምና መንገድ የሚካሄድ ፅንሰ ማስወረድ (ኢንተርሻል)- በቤት ውስጥ የሚሰጥ ሁለተኛው የህክምና ደረጃ

በስልክ ምክክር ግዜ በኋላ ወደ ክሊኒክ በሚመችዎ ግዜ እንዲመጡ ቀጠሮ ይያዝልዎታል። የእርግዝናውን እድሜ ለማወቅ የአልትራ ሳውንድ ስካን እንዲደረግልዎ ይጠየቃሉ፤ ከዚያ በኋላ የሚስማማዎት ከሆነ የሚፍጥረስቶን ኪኒን በአፍ እንዲወስዱ (ከውሃ ጋር እንዲወጡ) ይሰጥዎታል።

የሚፍጥረስቶን መድሃኒቱን እንደዋጡ ወዲያውኑ ክሊኒኩም ለቀው ይሄዳሉ። በመኖሪያ ቤትዎ ለሚደረግልዎ የሁለተኛ ደረጃ ህክምና 6 የሚሰጥረስቶል ኪኒኖች እና፣ የህመም ማስታገሻዎች ይሰጥዎታል።

**የሚሰጥረስቶል ኪኒኖች**  
**ሚፍጥረስቶን ከወሰዱ በኋላ (የመጀመሪያው የህክምና ደረጃ)**  
**በ24-48 ሰዓታት ውስጥ**  
**ሊወሰዱ ይገባል።**

## ሚሰጥረስቶልን እንዴት እንደሚወስዱ በተመለከተ

የሚሰጥረስቶል ኪኒኖች ብልት ውስጥ ወይም በጉንጭ እና በድድ መካከል ይቀመጣሉ። ተጨማሪ ዝርዝር መረጃ ለማግኘት ምስሉን ይመልከቱ። ሚሰጥረስቶል ጠንካራ፣ የሚያሳምም ቁርጠት እና ከባድ የደም መፍሰስ ያስከትላል።

ማንኛውንም ህክምና ከመጀመሪያ በፊት፣ እንዲሁም የሚሰጥረስቶል ኪኒን በአፍዎ ወይ ብልትዎ ላይ ከማስቀመጥዎ ወይ ካስቀመጡ በኋላ እጆችዎን በሰሙና እና ውሃ በደንብ መታጠብ ይኖርብዎታል።

# በብልት ውስጥ ማስቀመጥ

1

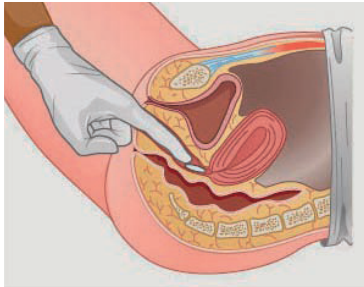
ፊኛዎችን ባዶ ያድርጉ (ሽንት ይሸኑ)

2

እጆችዎን በሰሙና እና በውሃ በደንብ ይታጠቡ

3

**አራቱን ኪኒኖች በተቻለ መጠን በብልትዎ ውስጥ አርቀው ያስቀምጡ። ኪኒኖቹ ወደ ውጪ እስካል ወደቁ ድረስ፣ በውስጥ የሚቀመጡ በትትክክለኛው ቦታ አስፈላጊ አይደለም። በተቻለ መጠን በጣትዎ ጫፍ በጣም አርቀው ይግፉት፡ ከፈለጉ አንድ በአንድ ወይም ሁሉንም በአንድ ላይ ያስቀምጡ። ኪኒኖችን በመጋደም፣ ቁጢጥ በማለት ወይም አንድ እግርዎን ከፍ አድርገው በመቆም ሊከፉት ይችላሉ- የሚያመችዎትን መንገድ መርጠው መጠቀም ይችላሉ።**



4

በመድሃኒት መያዣው ላይ እደተጻፈው፡ ደም የምፍሰስ ሁኔታ ቢኖርም ባይኖርም፡ ከ4 ሰዓታት በኋላ፡ እባክዎ የቀሩትን ሁለት ኪኒኖች ይጠቀሙ። ኪኒኖቹ ከብልትዎ ውስጥ ወጥተው መውደቃቸውን ካስተዋሉ **ምክር ለማግኘት ወደ ክሊኒክ ይደውሉ።** እገዛ የሚሰጥ ነርስ ወይም አዋላጅ ነርስ (ሚድዋይፍ) 24 ሰዓታት ይገኛሉ።

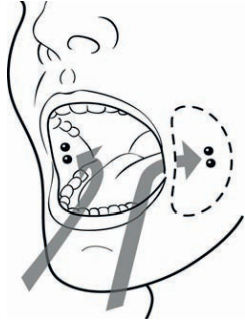
# በአፍ ውስጥ በጉንጭ እና በድድ መካከል

1

ኪኒኖችን አፍዎ ውስጥ ከማስቀመጥዎ በፊት ውሃ በመጠጣት አፍዎን ማረስረስ ይመከራል። ይህ ኪኒኑ እንዲሟሟ ያግዛል።

2

**አራቱን ኪኒኖች በአፍዎ** የላይኛው ጉንጭ እና በድድ ወይም በታችኛው ጉንጭ እና በድድ መካከል ያስቀምጡ (በየአንዳንዱ ጎን 2)። ከሁለቱ በሚመቻችዎ በታ ላይ ያስቀምጡ እና፣ ኪኒኖቹ እንዲሟሟ ከ30 ደቂቃዎች ይጠብቁ። በደረቅ አፍ ውስጥ ሊሟሙ ስለማይችሉ፣ ውሃ ፍት ማለት አስፈላጊ ነው። በዚህ ደረጃ ላይ ኪኒኖችን አይዋጡ። ከ30 ደቂቃዎች በኋላ ኪኒኖቹ ሙሉ በሙሉ ካልሟሟ፣ ትንሽ ውሃ በመጠቀም ሊውጡ ይችላሉ። ኪኒኖቹ በአፍ ውስጥ ይስ የማያሰኝ ጠረን ሊፈጥሩ ይችላሉ።



3

በመድሃኒት መያዣው ላይ እይተጻፈው፣ ደም የመፍሰስ ሁኔታ ቢኖርም ባይኖርም፣ ከ4 ሰዓታት በኋላ፣ እባክዎ የቀሩትን ሁለት ኪኒኖች ይጠቀሙ።

## የህምም ማስታገሻ

ከባድ የወር አበባ ሲያጋጥም ከሚሰማው ስሜት ጋር የሚመሳሰል ህመም፣ ቁርጠት እና ደም መፍሰስ ያጋጥምዎታል። በዚህ መንገድ ነው እርግዝና የሚወገደው። በቤትም የህመም ማስታገሻ መድሃኒት ሊኖርዎ ይገባል። ከክሊኒክ ወደ ቤትህ ሲሄድ አንዳንድ መድኃኒቶች ይሰጣሉ ፤ ይሁን እንጂ ጥቂት የኢብሮፊን ወይ ኮኮዳሙል ሊኖርዎ ይገባል። የጤናዎ ታሪክ እና ሊኖርብዎ በሚችል የአለርጂ ሁኔታ ላይ ተመርኩሱ፣ ነርስ/ አዋላጅ ነርስ (ሚድዋይና) ለእርስዎ ጠቃሚ ስለሆኑ አማራጮች እኛ የመጀመሪያ ህክምናዎ ማብራሪያ ይሰጥዎታል።

የህመም ማስታገሻ መድሃኒቶች ምሳሌ፡

- የህመም ስሜት ሲጀምርዎ ለመጠነኛ ህመም - 2x200mgs- ይውሰዱ ይህ በየ 4-6 ሰዓት ክፍተት መውሰድ ይቻላል (በ24 ሰዓታት ውስጥ ቢበዛ 6 ኪኒን ብቻ ይውሰዱ)።
- ፓራሲታሞል ከመጠነኛ እስከ መካከለኛ ህመም ለሚሰማቸው እና ኢብሮፊን መውሰድ ለማይችሉ (በ24 ሰዓታት ውስጥ ቢበዛ 8 ኪኒን ብቻ ይውሰዱ)።
- በየ 6-8 ሰዓታት ኮዲን ፎስፌት 1x30mg ይውሰዱ
- ሙቅ ውሃ የሞላ ፕላስቲክ መጠቀም (በተመረተበት ፋብሪካ መመሪያ መሰረት) ፣ ሙቀትም ህመም ስሜትን ለመቀነስ ያግዛል።

እባክዎ የሚከተለውን ያስተውሉ፡

- ኮዲን ሲወስዱ መኪና ወይም ሌላ ተሽከርካሪ አይንዱ።
- ሚሶፕሮስቶል ካስገቡ በኋላ እርግዝናው ሙሉ በሙሉ እስኪቆም እና ለመንዳት ጥሩ ስሜት እስኪሰማዎ ድረስ መኪና አያሽከርክሩ።
- በመኖሪያ ቤትዎ ጓደኛ ወይ የሚያምኑት ሰው (ከ18 ዓመት በላይ) ሊኖር እና ድጋፍ ሊያደርግልዎ ይመከራል። ይህ የሚሆነው ለደህንነቶ እና በእርስዎ እንክብካቤ ስር ላሉ ሰዎች ደህንነት ተብሎ ነው።

# አስቀድሞ በህክምና መንገድ ከሚካሄድ ፅንሰ ማስወረድ የሚጠበቁ ነገሮች እና የተለመዱ የጎንዮሽ ጉዳዮች

ብዙ ግዜ መድሃኒት ከተወሰደ በኋላ በ2-12 ሰዓታት ውስጥ ፅንሰ ማስወረድ ይፈጸማል። የሚፈስ ደም እና የረጋ ደም እንደሚኖር ሊጠብቁ ይገባል። የመጀመሪያውን መድሃኒት (ሚፍፕሪስቶን) ከወሰዱ በኋላ ደም መፍሰስ ይጀምራል። ይህ ከሆነ በኋላም በትእዛዙ መሰረት በሁለተኛ ደረጃ የሚወሰደውን መድሃኒት (ሚስፕሮስቶል) ሊወስዱ ይገባል። ለ4 ሰምንታት በመሃል እየቆመ እና፣ ተመልሶ የሚመጣ ደም መፍሰስ ይቀጥላል። ሚስፕሮስቶል የተባለውን መድሃኒት ከወሰዱ በኋላ በ7 ቀን ውስጥ ደም መፍሰስ ካልጀመረ፣ ወደ ድህረ እንክብካቤ መደወል እና የህክምና ባለሙያውን ማናገር ይገባል።

አንዳንድ ደምበኞች የመድሃኒቶቹ የጎንዮሽ ጉዳዮች ያጋጥማቸዋል፣ ለምሳሌ ማቅለሽለሽ እና / ወይም የራስ ምታት። በጣም ጥቂት በሆኑ አጋጣሚዎች፣ ደግሞ ፊት ይገረጣል ወይም ቆዳ ላይ ሽፍታ (ቁስል) ይወጣል።

- ከእነዚህ ምልክቶች አንዱ ከጋጠማችሁ ወዲያው ወደ ድህረ እንክብካቤ ስልክ መስመር ይደውሉ።

ሚፍፕሪስቶን ኪኒን ከወሰዱ በኋላ፣ በ90 ደቂቃዎች ውስጥ ካስታውኩ፣ ምናልባት መድሃኒት ደግመው መውሰድ ሊያስፈልግዎ ስለሚችል፣ ክሊኒኩን ያግኙ ወይም የድህረ እንክብካቤ የስልክ መስመር ይደውሉ።

አንዳንድ ደምበኞች፣ ከሁለተኛው ደረጃ ህክምና አስቀድሞ በብልት ደም ሊፈሰሱ ይችላሉ። ይህ ከጋጠመ፣ እባክዎ ታምፖን የተባለውን ብልት ውስጥ የሚገባውን ደም ማቆሚያ በመጠቀም ፋንታ የጎፅህና መጠበቂያ ፓድ ይጠቀሙ። ከከባድ የወር አበባ ጋር የሚመሳሰል መድማት የሚጠበቅ ነው። የመድማት ሁኔታው የሚያሳስብዎ ከሆነ ወይም መድሃኒቱ በጣም ካሳመምዎት ክሊኒኩን ያግኙ፣ ወይም የድህረ እንክብካቤ የስልክ መስመር ይደውሉ።

የተለመዱ የሚፍጥረስቶን የጎንዮሽ ጉዳዮች: ዝቅተኛ የሆድ ህመም/ ቁርጠት (አንዳንድ ጊዜ ህመሙ ይጠነክር እና እንደ ኮዲን የመሰለ ጠንከር ያለ ማስታገሻ ያስፈልግ ይሆናል) ማቅለሽለሽ: ማስታወክ: ተቅማጥ: ትኩሳት/ብርድ-ብርድ ማለት (ከ10 አንድ)።

የሚሰጥሎት መድሃኒት ተቅማጥ: የሆድ ህመም: ከአንገት በላይ ሙቀት እና ብርድ ብርድ ማለት ሊያስከትል ይችላል። ብዙ ጊዜ እነዚህ ምልክቶች፣ በጥቂት ሰዓታት ውስጥ ይጠፋሉ። ሚሰጥሎት ከወሰዱ በኋላ ምልክቶቹ ከ24 ሰዓታት በላይ ከቆዩ፣ እባክዎ ያግኙን።

## መድማት

የሚደማው ደም መጠን እና ዓይነት፣ ከሰው ወደሰው፣ እንዲሁም በእያንዳንዱ ፅንሰ ማስወረድ ሊለያይ ይችላል። በህክምና በታገዘ ፅንሰ ማስወረድ በሚካሄድበት ጊዜ፣ ቀለል ያለ፣ መካከለኛ ወይ ከፍተኛ መድማት የተለመደ ነው (ገፅ 25ን ይመልከቱ)። በህክምና የታገዘ ፅንሰ ማስወረድ በሚካሄድበት ጊዜ፣ ሁሏም ሴት የረጋ ደም ይፈሰሳል ማለት አይደለም። ይሁን እንጂ ሲያጋጥም የረጋው ደም መጠን ከሎሚን መብላጥ የለበትም። ያለመድማት/በጣም በቀስታ መድማት(ምስል 1) ወይም እንደጎርፍ መድማት (ምስል 5) የተለመደ አይደለም። ስለዚህ ከሚከተሉት ውስጥ ካጋጠምዎ በ0333 016 0400 ወደ ድህረ እንክብካቤ ስልክ መስመር ይደውሉ፡

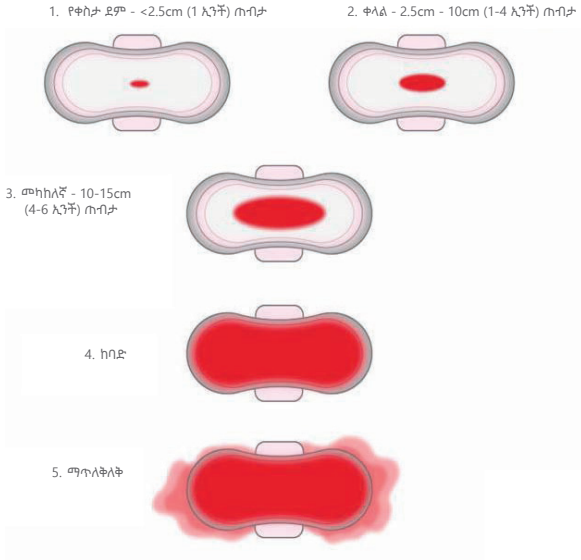
- ሚሶፕሮስቶል ከወሰዱ ከ24 ሰዓታት በኋላ ምንም ደም ካፈረሰሰ ፡ የደም ልክት ብቻ ካዩ/ ሲጠረጉ ቲሹ ላይ የደም ምልክት ካዩ (የቀስታ ደምን በተመለከተ ምስል 1 ይመልከቱ)
- በጣም ከባድ ደም ከፈሰሰዎ ማለት ለሁለት ሰዓታት በተከታታይ ትልቁን የንፅህና መጠበቂያ ፓድ ካጥለቀቀው (ከባድ ምስል 4)

## እጅግ በጣም ከባድ መድማት ካጋጠምዎ እና ከታመሙ 999 ይደውሉ (ማጥለቅለቅ ምስል 5ን ይመልከቱ)

በተለምዶ መድሃኒት ከተወሰደ ከ2 ሰዓታት በኋላ መድማት ይጀምራል። አብዛኞቹ ሴቶች ከ2-4 ሰዓታት ባለ ጊዜ ውስጥ ይደማቸዋል። ይህ ቀለል ያለ ደም በምፍሰስ ይጀምራል፣ ይሁን እንጂ የፅንሱ መጨናገፍ እስኪያጋጥም ድረስ፣ ቀስ በቀስ እየከበደ ይሄዳል። አንዴ የፅንሰ መጨናገፍ ሲያጋጥም፣ የመድማት ሁኔታው ቀስ በቀስ እየቀነሰ ይሄዳል። ይሁን እንጂ እስከ 7-14 ቀናት (ልክ እንደ የወር አበባ) ደም እየደማዎት ይቆያሉ።

የሚቀጥለው የወር አበባ እስኪመጣ ድረስ፣ የንፅህና መጠበቂያ ፓድ መጠቀም ይቀጥሉ። ቴምፖን የተባለው እና ብልት ውስጥ የሚቀመጠውን የደም መቆጣጠሪያ፣ የኢንፌክሽንን አደጋ ስላለው አይጠቀሙ። የንፅህና መጠበቂያ ፓድ መጠቀም የደሙን ፍሰት ለመከታተል እና ኢንፌክሽንን ለመከላከል ይጠቅማል።





## የአደጋ ስጋት/ የተወሳሰበ ችግር ወይ ያለመሳካት አጋጣሚዎች

**የህክምናው የአደጋ ስጋቶች እና ሊያጋጥሙ የሚችሉ መወሳሰቦችን በተመለከተ፣ በምክክራችን ግዜ በሚገባ እንነጋገርባቸዋለን።**

በህክምና የሚካሄድ የፅንሰ መስጠት፣ አማካኝነት እርግዝናውን ማቆም የማይቻልበት ትንሽ የአደጋ ስጋት ይኖረዋል። በእንደዚህ ዓይነት ሁኔታዎች ላይ፣ ፅንሰ መስጠት ሂደቱን ለመጨረስ ተጨማሪ የህክምና እገዛዎች ማግኘት ግድ የሚሆንበት ትንሽ ሁኔታ ሊኖር ይችላል። ይህም ማለት ከፅንሰ መስጠት በኋላ፣ የቀዶ ጥገና እገዛ ማድረግ ያስፈልጋል።

ከዚህ ቀጥሎ የተዘረዘሩት መወሳሰቦች (ችግሮች) ሊያጋጥሙ ይችላሉ፡

- ያልተሳካ ፅንሰ ማስወረድ ፣ እንዲሁም ትንሽ የአካል ክፍሎች ማህጸን ውስጥ መቅረት (ከ100 ሰዎች ውስጥ ከ1-2 ያነሱት አጋጣሚዎች)
- በከፍተኛ ደም መፍሰስ ምክንያት ደም መለገስ (ትራንስፊዩዥን) ማስፈለግ ( ከ1000 ውስጥ ክ1 ያነሱ አጋጣሚዎች)
- አንዳንድ ጊዜ ኢንፌክሽን ሊያጋጥም ይችላል (ከ100 ውስጥ ከ 1 ያነሱ ጉዳዮች)

(RCOG 2022)

## ኢንፌክሽን

አንዳንድ ጊዜ ትንሽ ቲሹ (የአካል ክፍል) ማህጸን ውስጥ ይቀራል (ከእርግዝናው ጋር አብሮ አይወጣም)፣ እንዲሁም ኢንፌክሽን ይፈጥራል። ከፍተኛ ችግሮች (መወሳሰቦች) የማስጠንቀቂያ ምልክቶች አሏቸው። ከዚህ በታች ከተዘረዘሩት አንዱ ካጋጠመዎ፣ በቀጥታ በ0333 016 0400 ወደ ድህረ እንክብካቤ ስልክ መስመር ይደውሉ።

- ከፍተኛ የሙቀት መጠን እና/ወይም ትኩሳት፡ ጉንፋን መሳይ ምልክቶች ወይም ብርድ ብርድ የማለት (ማንቀጥቀጥ)
- ከ1-2 ሰዓታት በተከታታይ፡ ከሁለት በላይ ትልልቅ የንፅህና መጠበቂያ ፓዶችን ያጥለቀለቀ ከፍተኛ ደም መድማት። እነዚህ ፓዶች ለከፍተኛ ደም ፍሰት ተብለው የተሰሩ መሆን አለባቸው።
- በህመም ማስታገሻ መድሃኒት፣ ወይም ሙቀት መስጫ ሊቀንስ ያልቻለ የሆድ ህመም ወይም ያለመመቻት ስሜት ።
- ከማህጸን የሚፈስ እና መጥፎ ጠረን ያለው ፈሳሽ።

**ገፅ 50 ላይ ከፍተኛ የኢንፌክሽን መወሳሰብ (ሴፕሲስ)ን ይመልከቱ።**

**ከሚከተሉት ምልክቶች አንዱ ካጋጠመዎት፣ 999 ይደውሉ። ወይም የሚያግዝዎትን ሰው ወዲያውኑ አንቡላንስ እንዲጠሩ ያድርጉ።**

ስልክ: 0333 004 6666 ስልክ: (01) 874 0097 (አይረሽ)

- እርግዝናው ሲያልፍ፡ በየ 5-10 ደቂቃዎች ውስጥ ወፍራም የንፅህና መጠበቂያ ፓድ ከበሰበሰ፣ እንዲሁም የረጋ ደም ከእጅዎ መጠን በላይ ከሆነ የተለመደ አይደለም። እና በአካባቢዎ ወደሚገኘው የድንገተኛ ህክምና መስጫ ክፍል (A&E) ሊሄዱ ይገባል።
- ራስን መሳት
- ፊት ላይ፡ አፍ ላይ፡ ጉሮሮ ውስጥ እብጠት ወይም የመተንፈስ ችግሮች የመሳሰለ ከፍተኛ አለርጂ።

## አስቀድሞ በህክምና መንገድ ለሚካሄድ ፅንሰ ማስወረድ (EMA) ድህረ እንክብካቤ


የእርግዝናቸው ግዜ ምንም ይሁን ከ3 ሳምንታት በኋላ ደግመው፣ የእርግዝና ምርመራ እንዲያደርጉ ሁሉንም ደምበቆቻችንን እንመክራለን። በዕለቱ መጀመሪያ የሽኑትን ሽንት፣ እንደ ናሙና መውሰድ በጣም አስፈላጊ ነው። የእርግዝና መመርመሪያ መሳሪያው፣ ከነመመሪያው ከድሕረ እንክብካቤ እሽግ ውስጥ ይገኛል። እርግዝና መፈጠሩን ካመለከተ፣ ወዲያው ለክሊኒክ ሊያስታውቁ ይገባል።

የህክምና ባለሙያዎች በቀን 24 ሰዓታት ቅዳሜ እና እሁድ እንዲሁም በባንክ ሆሊዴይ፣ በማንኛውም የሚያሳስብዎ ጉዳይ ላይ ለመነጋገር፣ 00333 016 0400 የስልክ መስመር ላይ ዝግጁ ሆነው ይጠብቋችኋል።

የድሕረ እንክብካቤ የድጋፍ መስመር

ስልክ: 0333 016 0400

ስልክ: (01) 874 0097 (አይሪሽ)



# በቀዶ ጥገና ፅንሰ ማስወረድ

በቀዶ ጥገና ፅንሰ ማስወረድ አስተማማኝ እና ቀላል ፅንሰ የማስወረድ ሂደት ነው። እንደየጤናዎ፣ የግል ምርጫዎ እና የእርግዝና ግዜዎ የተለያዩ መንገድ ጥቅም ላይ ይውላል። በቀዶ ጥገና ፅንሰ ማስወረድ፣ ንኡስ ቀዶ ጥገና ነው እንዲሁም በአንድ ቀን ውስጥ የሚካሄድ ስራ ስለሆነ አልጋ ይዘው ሌሊቱን ህክምና ጣቢያው ውስጥ ማሳለፍ አያስፈልግዎትም።

## ማኑዋል ቫክዩም አስፓይሬሽን (ፅንሱን ስቦ የማውጣት ዘዴ)

ይህ እስከ 14 ሳምንት በሚደርስ እርግዝና ላይ የሚካሄድ እና ቱቦ በማህጸን በር በኩል ወደ ማህጸን ማስገባትን ያጠቃልላል መንገድ ነው። ፅንሱን ለማስወጣት፣ የቀዶ ጥገና ባለሙያው ሲሪንጋ እና የመምጠጫ መሳሪያ ይጠቀማል።

ሂደቱ በጣም ፈጣን ነው። ብዙ ጊዜ 10-15 ደቂቃዎች ይፈጃል። ማገገምን በተመለከተም፣ ፈጣን እና ብዙ ጊዜ ትንሽ እረፍት ካደረጉ በኋላ ክሊኒኩን ለቀው ሊወጡ ይችላሉ።

በአንዳንድ ሁኔታዎች ላይ፣ ፅንሱን ስቦ ማስወጣት ላይ ቀላል ማደንዘዥ መጠቀም እንችላለን ይሁን እንጂ ይህ ከ 10 ሳምንታት በታች የእርግዝና ጊዜ ላይ ለምትገኝ ሴት ብቻ ነው የሚመከረው።

## ዳይሌሽን ኤንድ ኢቫኩዬሽን (D&E)

ይህ መንገድ ከ14 ሳምንት በላይ ዕድሜ ላይ በሚገኝ እርግዝና ላይ የሚውል ነው። ፎርሴፕ የተባለውን ልዩ የህክምና መሳሪያ በማህጸን በር በኩል፣ ወደ ማህጸን በማስገባት፣ ፅንሱን የማውጣት መንገድን ይመለከታል።

በተለምዶ ይህ መንገድ፣ አጠቃላይ ማደንዘዥ በመጠቀም የሚከናወን ነው። ይህ ስራ ከ10-20 ደቂቃዎች ድረስ የሚፈጅ ነው።

## የማዘናኛ ማደንዘዥ(CS) በመጠቀም የሚካሄድ የቀዶ ጥገና ፅንሰ ማስወረድ

የማዘናኛ ማደንዘዥ፡ በህክምናው ሂደት ላይ እንድትዘናና እና፣ የህመም ስሜት እንዳይሰማህ የሚያደርጉ መድሃኒቶች የተጣመሩበት ነው። ጭንቀትን ይቀንሳል፣ እንዲሁም በአጭር ጊዜ ለሚካሄዱ የማህጸን ላይ ስራዎች በጣም ተስማሚው መንገድ ነው። የማዘናኛ ማደንዘዥ፡ በፍጥነት እንዲያገግሙ ያግዝዎታል። እንዲሁም ከስራው በኋላ ወዲያውኑ ወደ ዘወትር እንቅስቃሴዎ እንዲመለሱ ያደርግዎታል።

የማዘናኛ ማደንዘዥ፡ መድሃኒቶች ክንድ ላይ በሚገኝ የደምስር ወይም በእጅ ጀርባ ይሰጣሉ። እንዲሁም የህክምና ስራው በመካሄድ ላይ እያለ ክትትል ይደረጋል። ህክምናው በመካሄድ ላይ እያለ ንቁ ሆነው ሊቆዩ ይችላሉ። እንዲሁም ከነርስ እና ዶክተር ጋር ሊያውሩ ይችላሉ። ይሁን እንጂ በሰዓቱ እና ከዚያ በኋላም፣ ለተወሰኑ ሰዓታት የሚቆይ የድብታ ስሜት ሊሰማዎት ይችላል። የማዘናኛ ማደንዘዥ ከተደረገልዎ በኋላ፣ ስለህክምና ሂደቱ ምንም ላያስታውሱ ወይም በተወሰነ ደረጃ ሊያስታውሱ ይችላሉ።

ከዚያ በኋላ የማህጸን በርን ለማደንዘዥ ማደንዘዥ ይሰጣል። ለብዙ ጊዜ የማይቆይ መጠነኛ የመቆጥቆጥ ስሜት (እንደመርፌ የመውጋት) ሊሰማዎ ይችላል። እዚህ ላይ የማዘናኛ መድሃኒቶች ሊያግዙ ይችላሉ።

ከዚያ በኋላ የቀዶ ጥገና ባለሙያው ክህምናውን ይጀምራል፡ በሂደቱ መሃል ነርስ/አዋላጅ ነርስ የቅርብ ክትትል ያደርጉሎታል።

ከህክምናዎ በኋላ፡ በህክምና አባል እየታገዙ ወደ ማገገሚያው ስፍራ ተራምደው እንዲሄዱ ይደረጋሉ። በልዩ ሙያ የሰለጠኑ ሰዎች ይንከባከብዎታል ሲያገግሙ ክትትል ያደርጉሎታል። ከማደንዘዥው ተፅእኖ ወጥተው አገግመዋል ብለው ሲያስቡ ወደ ቤትዎ ይሸሹሉ።

ሃላፊነት የሚወስድ አዋቂ ሰው ፣ ወደ ቤትዎ እንዲወስድዎ እና፣ እስከሚቀጥለው ቀን አብሮት እንዲቆይ እንጠይቅዎታለን። ራስዎ መኪና፣ ወይ ሌላ ተሽከርካሪ እየነዱ መሄድ ስለማይችሉ፣ ወደ ቤት መመለሻ መጓጓዣ አስቀድመው ያዘጋጁ።

ህክምናውን እንዲደረግልዎ ፈቃድዎን እንዲሰጡ ከመጠየቅዎ በፊት፣ ከመዝናኛ ማደንዘዥ ጋር ስለተያያዙ የጎንዮሽ ጉዳዮች እና ችግሮች ዝርዝር ማብራሪያ ይደረግልዎታል።

## በአጠቃላይ ማደንዘዥ የሚካሄድ የቀዶ ጥገና ፅንሰ ማስወረድ (GA)

አጠቃላይ ማደንዘዥ(GA) በክትትል ስር ሆኖ ራስን የመሳት ሁኔታ ሲሆን፣ የሚያስተኛ መድሃኒት ይሰጥዎታል እና ስለሚካሄደው ቀዶ ጥገና ምንም አያውቁም፣ እንዲሁም በስራው መሃል የህመም ስሜት አይስአማዎትም።

አጠቃላይ ማደንዘዥ ስራው በሚካሄድበት ሰዓት "መተኛት" ለሚመርጡ ሁነኛ ማደንዘዥ ሲሆን፣ ከ5 እስከ 23 ሳምንት እና 6 ቀን ዕድሜ ያለው እርግዝና ለተሸከሙ ሴቶች ተስማሚ ነው።

የአጠቃላይ ማደንዘዥ መድሃኒቶች ክንድ ላይ በሚገኝ የደምስር ወይም በእጅ ጀርባ ይሰጣሉ። እንዲሁም የህክምና ስራው በመካሄድ ላይ እያለ ክትትል ይደረጋል። በተጨማሪም የማደንዘዥ ባለሙያው እና ነርስ/አዋላጅ ነርስ (ሚድቀዎፍ)፣ እስከመጨረሻው ከጎንዎ ሆነው የቅርብ ክትትል ያደርጉልዎታል።

## የማህጸን በርን ማለስለስ እና መክፈት (ሰርቪክል ፕራይሚንግ)

በቀዶ ጥገና ፅንሰ ማስወረድ ከመካሄዱ በፊት፣ የማህጸን በር ሚፍፕሪስቶን፣ ሚሶፕሮስቶል እና ዲላፓን በተባለ ማህጸን ውስጥ የሚገኘውን ፈሰሽ እየሳበ በመለጠጥ፣ በርን የሚከፍት መድሃኒት አማካኝነት ለህክምና ዝግጁ እንዲሆን ይደረጋል። ከእነዚህ መድሃኒቶች አንድ ወይም ከዚያ በላይ ያስፈልግዎ ይሆናል። በየትኛው መድሃኒት ቅድመ ዝግጅት ማድረግ እንዳለብዎ፣ እንዲሁም መቼ እና እንዴት በሚለው ላይ ማብራሪያ ይሰጥዎታል።

ስልክ: 0333 004 6666 ስልክ: (01) 874 0097 (አይሪሽ)

ሚፍጥረስቶን እና ሚሶፕሮስቶል ኪኒኖች፣ የማህጸን በርን በማለስለስ በቀላሉ እንዲከፈት ያደርጋሉ። ዲላፓን የክብሪት እንጨትን የሚያክል ሆኖ፣ ከቀዶ ጥገና በፊት ማህጸን በር ላይ የሚቀመጥ ነው። ቀስ እያለ ይነፋፋ እና የማህጸን በሩን ይከፍታል። መድኃኒቱ ማህጸን በር ውስጥ የሚከተተው ክሊኒክ ውስጥ ሲሆን፣ ጥቂት ደቂቃዎች ብቻ ይወስዳል። ይህንን ለማድረግ በመርፌ መልክ የሚሰጥ፣ ወይም የሚረጭ ማደንዘዥ መጠቀም ያስፈልግ ይሆናል። ህክምናዎ ከሁለት ቀን በኋላ እንዲካሄድ ዕቅድ የተያዘ ከሆነ፣ መድኃኒቱ ከተከተተልዎ በኋላ ወደ ቤት ይሄዳሉ። ዲላፓን እየተነፋፋ ሲሄድ፣ ቁርጠት ወይም ቀለ ያለ ደም መፍሰስ ሊያስከትል፣ እንዲሁም በጣም አልፎ አልፎ ውሃ ሊፈስ እና ወደ ፅንሰ መጨንገፍ ሊመራዎት ይችላል። አንዳንድ ጊዜ ዲላፓን ሊወድቅ ይችላል። ህመም ማስታገስን በተመለከተ እንዲሁም ምጥ ከጀመረ፣ ወይም ውሃ ከፈሰሰ፣ ምን ማድረግ ይገባል በሚለው ላይ ተጨማሪ መረጃ ይሰጥዎታል።

**በቀዶ ጥገና ፅንሰ መስወረድ የሚከሰቱ የጎንዮሽ ጉዳዮች የሚከተሉት ናቸው፡**

- የማህጸን መጎዳት (ከ1000 ጉዳዮች 1-4)
- የማህጸን በር መጎዳት (ከ100 ጉዳዮች 1)
- ደም መስፈስ (ከ1000 ጉዳዮች 1-4)
- ኢንፌክሽን (ከ100 ጉዳዮች መሃል ከ1 ያነሰ)
- የሽል ክፍሎች ማህጸን ውስጥ መቅረት (3:100)

(RCOG, 2022)

\* ሁሉም የቀዶ ጥገና ስራዎች አንዳንድ የጎን ጉዳዮች ይኖራቸዋል። ይሁን እንጂ እጅግ በጣም አስተማማኝ የሆነ አገልግሎት በመስጠት፣ ጥሩ ስም እንዳለን እና ከፍተኛ ብቃት ያላቸው የቀዶ ጥገና፣ የማደንዘዥ ባለሙያዎች እንዲሁም ነርሶች/አዋጅ ነርሶች (ሚድዋይዎች) እንደምንቀጥር ልናረጋግጥልዎ እንወዳለን።

# ከቀዶ ጥገና በኋላ የሚኖር የሰውነት እንቅስቃሴ

- በቀዶ ጥገና ፅንሰ ማስወረድ ከተካሄደ በኋላ፣ ለ24-48 ሰዓታት ዕረፍት የማድረግ እንዲሁም ዘና የማለት ዕቅድ ሊያወጡ ይገባል።
- ለምሳሌ ባቻ ለመግባት ወይ ሻወር ለመውሰድ፣ ታምፖን ለመጠቀም፣ የአካል እንቅስቃሴ ለማድረግ (ውሃ ዋናን ጨምሮ) እንዲሁም ክብደት ለማንሳት ዝግጁ ሲሆኑ ወዲያውን ወደ ዘወትር እንቅስቃሴዎ ሊመለሱ ይችላሉ። (nhs.uk, 2022)

በአጠቃላይ ማደንዘዥ አማካኝነት ፅንሰ ማስወረድ ከተካሄደ በኋላ፣ ለ24 ሰዓታት የሚንከባከብዎ ሰው እንዲያዘጋጁ እንጠይቅዎታለን።

## የወሊድ መከላከያ

አጠቃላይ ማደንዘዥ ውስጥ እያሉ ከይል፣ ወይም ማህጸን ውስጥ የሚቀበሩት መከላከያዎች እንዲደረግልዎ ከፈለጉ ይቻላል።

## የማዝናኛ/ አጠቃላይ ማደንዘዥ እና ጡት ማጥባት

በማዝናኛ ማደንዘዥ ወይም አጠቃላይ ማደንዘዥ ወቅት፣ጥቅም ላይ የዋሉ ሁሉም መድሃኒቶች ወደ ጡት ወተት ያልፋሉ፣ ይሁን እንጂ ልጅን በማይጎዳ መልኩ በጣም ጥቂት በሆነ መጠን ነው። ካገገሙ በኋላ እና ዝግጁ ሲሆኑ፣ ወዲያውኑ ጡት ማጥባት ሊቀጥሉ ይችላሉ። ልጅዎ ከመጠን ያለፈ እንቅልፍ መተኛቱን ያስተውሉ። ማደንዘዥውን ከመውሰድዎ በፊት፣የጡት ወተት አልበው በማስቀመጥ፣ ከህክምናው በኋላ የጡት ወተት አቅርቦት እንዲኖር ማድረግ ይችላሉ።



## ከህክምናው በኋላ

ክሊኒኩን ለቀው ከመውጣትዎ በፊት፣ የድህረ እንክብካቤ ቅድመ ዝግጅቶችን አስመልክቶ ገለጻ ይደረግባቸዋል። እንዲሁም የሚከተሉትን ነገሮች የያዘ የድህረ እንክብካቤ እሽግ ይሰጥዎታል፡

- የወሊድ መከላከያ በራሪ ወረቀት
- ኮንዶም
- የድህረ እንክብካቤ ስልክ ቁጥር

የድህረ እንክብካቤ የድጋፍ መስመር

ስልክ: 0333 016 0400

ስልክ: (01) 874 0097 (አይሪሽ)



# በቀዶጥገና ፅንሰ ማስወረድ ከተካሄደ በኋላ፣

## ምን መጠበቅ እንደሚቻል።

እንደ እርግዝናው ደረጃ ደም መድማት፣ ከቀላል እስከ ከባድ የወር አበባ ዓይነት ሊለያይ ይችላል። ከቀዶ ጥገናው በኋላ 17-14 ቀናት፣ ደም መፍሰስ የተለመደ ነው። እንዲሁም ለተወሰኑ ቀናት ትንሽ የረጋ ደም ሊወጣ ይችላል። እንደ መምሪያ፣ ከራስዎ የወር አበባ ጋር ያነጻፅሩት - የሚፈስዎት ደም ከከባድ የወር አበባ የባሰ ከባድ ሊሆን አይገባም።

እርግዝናዎ ገና ከሆነ (5-7 ሳምንታት) ጥቂት ደም ይፈስዎታል። ይህ ማለት ህክምናው አልተሳካም ማለት አይደለም።

የእርግዝና ምልክቶች፣ ከሁለት ሳምንታት በላይ ከቀጠለ፣ ወደ ድሕረ እንክብካቤ መስመር ይደውሉ።

የሚቀጥለው የወር አበባ እስኪመጣ ድረስ፣ የንፅህና መጠበቂያ ፖድ መጠቀም ይቀጥሉ። የንፅህና መጠበቂያ ፖድ መጠቀም፣ የደሙን ፍሰት ለመከታተል እና ኢንፌክሽንን ለመከላከል ይጠቅማል።

ደም መፍሰሱ ከ 2 ሳምንታት በላይ ከቆየ፣ ወይም ካሳሰብዎት፣ እባክዎ ወደ ድህረ እንክብካቤ መስመር ይደውሉ።

## ኢንፌክሽን

በህክምናዎ መሃል 2 የተለያዩ የአንቲ ባዮቲክስ መድሃኒቶች ይሰጥዎታል (አለርጂ ከሌላቸው)። ይሁን እንጂ እንዳንድ ግዜ በፅንሰ ማስወረዱ ግዜ፣ ያልወጡ አንዳንድ በጣም ትንንሽ የፅንሰ አካል ክፍሎች፣ ማህጸን ውስጥ ሊቀሩ እና ኢንፌክሽን ሊፈጥሩ ይችላሉ። ከፍተኛ ችግሮች (መወሰሰቦች) የማስጠንቀቂያ ምልክቶች አሏቸው።

ከዚህ በታች ከተዘረዘሩት አንዱ ካጋጠመዎ፣ በቀጥታ በ0333 016 0400 ወደ ድህረ እንክብካቤ መስመር ይደውሉ።

- ከፍተኛ የሙቀት መጠን እና/ወይም ትኩሳት፣ ጉንፋን መሳይ ምልክቶች ወይም ብርድ ብርድ የማለት (ማንቀጥቀጥ)፤
- ከ1-2 ሰዓታት በተከታትይ፣ ከሁለት በላይ ትልልቅ የንፅህና መጠበቂያ ፖዶችን ያጥለቀለቀ ከፍተኛ ደም መድማት። እነዚህ ፖዶች ለከፍተኛ ደም ፍሰት ተብለው የተሰሩ መሆን አለባቸው።


- በህመም ማስታገሻ መድሃኒት ወይም ሙቀት መስጫ ፖድ ሊቀንስ ያልቻለ የሆድ ህመም፣ ወይም ከውር አበባ ህመም በላይ የከበደ ያመመችት ስሜት ።
- ከማህጸን የሚፈስ እና መጥፎ ጠረን ያለው ፈሳሽ።

**ገፅ 50 ላይ ከፍተኛ የኢንፎክሽን መወሳሰብ (ሴፕሲስ)ን ይመልከቱ።**

የድሕረ እንክብካቤ የድጋፍ መስመር

ስልክ: 0333 016 0400

ስልክ: (01) 874 0097 (አይሪሽ)



# የቅድመ ቀዶ ጥገና ምክር

## ሊታወሱ የሚገባቸው ነገሮች

ክሊኒክ ከመሄድዎ በፊት እነዚህ ትእዛዞች መከተል ያስፈልጋል፡ ካልተከተሏቸው ህክምናዎ ሊዘገይብዎ ይችላል። ወይም አንዳንድ ጊዜ ሊሰረዝ ይችላል።

በሁሉም ምርመራዎች ላይ፡ አስቀድሞ በህክምና እና በቀዶ ጥገና የሚካሄድ ፅንሰ ማስወረድ ሲካሄድ እነዚህን ትእዛዞች ሊከተሉ ይገባል፡

- ልቅ እና ምቹ የሆነ ልብስ ይልበሱ
- በሃኪም የታዘዘልዎትን መድሃኒት እና የመተንፈሻ መሳሪያዎች (ኢንሄላር) ዝርዝር ይዘው ይምጡ
- የታዘዘልዎ መድሃኒት ካለ እንደተለመደው መውሰድ ይቀጥሉ
- እባክዎ የሚከተሉት መድሃኒቶች ከታዘዘልዎ ያሳውቁን፡ አስፕሪን፣ ዋርፋራን ወይም ክሎፒዶማሪል (ፕላቪክስ)
- የንፅህና መጠበቂያ ፓዶችን ይዘው መምጣት ያስፈልጋል (ታምፖን አያምጡ)

በአጠቃላይ ወይ በማዝናኛ ማደንዘዥ አማካኝነት፣ በቀዶ ጥገና ፅንሰ ማስወረድ የሚካሄድልዎ ከሆነ የሚከተሉትን ተጨማሪ ትእዛዞች ይከተሉ፡-

- ህክምናው 2 ሰዓት እስኪቀረው ድረስ ንጹህ ፈሳሽ (ውሃ) ብቻ ይጠጡ።
- ህክምናው 6 ሰዓት ሲቀረው ምግብ አይመገቡ።
- ከህክምናው በኋላ ለ24 ሰዓታት የሚንከባከብዎ ሰው መኖሩን ያረጋግጡ።
- ከህክምናው ከመካሄዱ በፊት፣ እና ከህክምናው በኋላ ለ24 ሰዓታት እንዳያጩሱ እንመክራለን
- ጋውን ልብስ እና ነጠላ ጫማ (ስሊፐር) ይዘው ይምጡ
- እባክዎ ከቀዶ ጥገና በፊት ሁሉንም ፊት እና ሰውነት ላይ የሚገኙ
- ጌጦች፡ ማስቀጠያዎች እና የጥፍር ቫርኒሾችን ያስወግዱ
- ከህክምናዎ በፊት፣ ሁሉንም የዓይን ውስጥ መነፅሮችን (ኮንታክት ሌንስ) ያውጡ


ስልክ: 0333 004 6666    ስልክ: (01) 874 0097 (አይረሽ)

- ከቀድሞ ለአስቀድሞ በነበረው 48 ሰዓታት ውስጥ ህመም ከተሰማዎት፣ ክሊኒኩን ያስታውቁ። ምክንያቱም ሌላ ቀጠሮ መያዝ ያስፈልግ ይሆናል።

የድሕረ ጳንክብካቤ የድጋፍ መስመር

ስልክ: 0333 016 0400

ስልክ: (01) 874 0097 (አይሪሽ)



# አስቀድሞ በህክምና እና በቀዶ ጥገና የሚካሄድ ፅንሰ ማስወረድ ድህረ እንክብካቤ

ፅንሰ ካስወረዱ በኋላ የሚከተሉትን ሊያደርጉ ይችላሉ፡

- ✓ ለሚሰማዎት የህመም ወይም የአለመመቻት ስሜት፣ እንደ ኢብፕሮፊን ወይ ፓራሲታሞል የመሳሰሉ የህመም ማስታገሻ መድሃኒቶችን ይውሰዱ።
- ✓ የሚፈሰው ደም እስኪቆም ድረስ፣ ቴምፖን በመጠቀም ፍንታ የንፅህና መጠበቂያ ፓዶችን ይጠቀሙ (የደሙን ፍሰት ለመከታተል)
- ✓ ዝግጁ መሆንዎ ሲሰማዎ ጾታዊ ግንኙነት ያድርጉ፣ ይሁን እንጂ ደግመው ማርገዝ ካልፈለጉ፣ የወሊድ መከላከያ ይጠቀሙ። ምክንያቱም ከፅንሰ ማስወረድ በኋላ ሰውነትዎ ወዲያውኑ ለማርገዝ ዝግጁ ይሆናል።
- ✓ ለምሳሌ ባቾ ለመግባት ወይ ሻወር ለመውሰድ፣ ታምፖን ለመጠቀም፣ የአካል እንቅስቃሴ ለማድረግ (ውሃ ዋናን ጨምሮ)፣ እንዲሁም ክብደት ለማንሳት ዝግጁ ሲሆኑ ወዲያውን ወደ ዘወትር እንቅስቃሴዎ ሊመለሱ ይችላሉ። (nhs.uk, 2022)

**! እጅግ በጣም ከባድ መድማት ካጋጠምዎ፣ እና ከታመሙ 999 ይደውሉ (ስለ ማጥለቅለቅ ምስል 5ን ይመልከቱ)**

የሚከተሉት ነገሮች ካጋጠመዎ ይደውሉልን፡

- ! በሁለት ሰዓታት ውስጥ፣ በተከታታይ ሁለት ወይ ከዚያ በላይ ትልቅ የንፅህና መጠበቂያ ፓዶ በአንድ ሰዓት ውስጥ ከተጥለቀለቀ ( የሚፈሰውን ደም ብዛት እና ዓይነት በተመለከተ ምክር ለማግኘት ገፅ 25ን ይመልከቱ)፣
- ! ክብልት የሚፈስ ያልተለመደ፣ ደስ የማይል ጠረን ያለው ፈሰሽ



## ህመም/ማቅለሽለሽ

ከህክምናዎ በፊት ህመም ወይም ማቅለሽለሽ ይሰማዎ ከነበረ ስሜቶቹ እስኪ ቀንሱ ድረስ ሳምንት ወይ ከዚያ በላይ ሊፈጅ ይችላል። የሚወስዱት መድሃኒት እራሱ ሊያሳምም ይችላል። ይሁን ንእንጂ በ2 ሳምንታት ውስጥ ምንም መሻሻል ካልታየ ወደ ድህረ እንክብካቤ ይደውሉ።

## ማሽከርከር

አጠቃላይ ማደንዘዥ ወስደው ከነበረ ቢያንስ 148 ሰዓታት መኪና አይንዱ። እባክዎ ይህን በተለመደበት ከኢንሹራንስ ድርጅትዎ ጋር ይነጋገሩ። የትራፊክ አደጋ ካጋጠመዎት፣ ኪሳራ በኢንሹራንስ ድርጅት ላይሸፈንልዎት ይችላል።

## ከዩኬ ውጭ መጓዝ/የአረፍት ሽርሽር (ሆሊዴይ)

የአርግዥና ምርመራ እስኪያደርጉ እና የ4 ሳምንት የክትትል (ቼክ አፕ) ምርመራ እስኪደረግልዎ ድረስ፣ ወደየትም ቦታ መጓዝ የሚመከር አይደለም። ሳያሳውቁ ከተጓዙ እና በጉዞ ወቅት ችግር ካጋጠመዎ፣ የኢንሹራንስ ድርጅትዎ ወጪዎችዎን ሊሸፍንልዎ አይችልም። የኢንፊክሽን አደጋ ስለሚያሰጋ፡ ለ4 ሳምንታት ዋና መዋኘት አይመከርም።

**እባክዎ ያስተውሉ- የፅንስ ማስወረጃ መድሃኒቶችን ከሃገር ውጪ ይዞ መሄድ በሕግ አይፈቀድም።**

## ከህክምና በሁላ የሚደረግ ክትትል


በ4 ሳምንት ውስጥ ክትትል እንዲደረግልዎ ይመከራል። ክትትሉ አካባቢዎ በሚገኘው የወሊድ መከላከያ እና ጾታዊ ጤንነት (CASH) ክሊኒክ፣ ወይም በዶክተርዎ ሊደረግ ይችላል።



## የእርግዝና ምርመራዎችን ደግመው ማድረግ

ህክምናው መሳካቱን ለማረጋገጥ፣ የግድ በ3 ሳምንት ውስጥ የእርግዝና ምርመራ ደግመው ሊያደርጉ ይገባል። በዕለቱ ጠዋት መጀመሪያ የሽኩትን ሽንት እንደ ናሙና መውሰድ በጣም አስፈላጊ ነው። የእርግዝና መመርመሪያው በሚሰጥዎት የድሕረ እንክብካቤ እሽግ ውስጥ ይገኛል። ውጤቱ እርግዝና መኖሩን ካሳየ፣ ወዲያውኑ ክሊኒኩን ወይ የድሕረ እንክብካቤ መስመርን ያግኙ። እና ተከታይ ቀጠሮ እናስይዝልዎታለን። ቀጥሎ የሚደረገው የአልትራሳውንድ ስካን ውጤት ፅንሰ ማስወረድ አለመሳካቱን ካሳየ፣ እና አሁንም እርጉዝ ከሆኑ በቀዶ ጥገና ፅንሰ ማስወረድ እንዲካሄድ ሊመቻችልዎ ይችላል። አስቀድመው ከወሰዷቸው መድሃኒቶች ጋር በተያያዘ የአደጋ ስጋት ስላላ፣ በእርግዝናው እንዲቀጥሉ አይመከርም።

በቀዶ ጥገና ፅንሰ ማስወረድ ከተካሄደልዎ፣ የእርግዝና ምርመራ አይደረግልዎትም ምክንያቱም የያለመሳካት ዕድሉ በጣም አናሳ ስለሆነ። ይሁን እንጂ የእርግዝና ምልክቶች ከ 2 ሳምንታት በኋላም ካልጠፉ እና/ወይም አሁንም እርጉዝ እንደሆኑ ከተሰማዎት፣ እባክዎ የድሕረ እንክብካቤ ክፍልን በ 0333 016 0400 በመደወል ምክር ይጠይቁ። ለመተማመን ያህል የራስዎን የእርግዝና ምርመራ ማካሄድ ከፈለጉ፣ ፅንሰ ማስወረድ ከተካሄደልዎ በኋላ 4 ሳምንታት ባልሞላ ጊዜ ውስጥ ሊያደርጉት እንመክራለን።

የድሕረ እንክብካቤ የድጋፍ መስመር	
ስልክ: 0333 016 0400	
ስልክ: (01) 874 0097 (አይሪሽ)	

# ባልታወቀ ስፍራ የሚገኝ እርግዝና (PUL) እና ከማህጸን ውጪ የሚፈጠር እርግዝና

አወንታዊ የእርግዝና ምርመራ ውጤት ተገኘ ማለት፣ እርጉዝ ነዎት ማለት ነው። ይሁን እንጂ በአልትራሳውንድ ስካን አማካኝነት፣ እርግዝናውን ማየት ወይ መለየት አስቸጋሪ ሊሆን ይችላል።

ይህ የተለመደ ነገር ነው። ምክንያቱም የእርግዝና ምርመራ እርግዝና መኖሩን ለማረጋገጥ የሆርሞን መጠን 10ሚ.ሊ.ሀ/ሚ.ሊ. መኖሩን ማሳየት ብቻ ነው የሚያስፈልገው። እርግዝናውን ለማየት፣ በሆድ የሚደረግ ስካን ውስጥ እንዲዘልቅ የሆርሞን መጠኑ 1500ሚ.ሊ.ሀ/ሚ.ሊ. አካባቢ ሊደርስ ይገባል። በስካን መሳሪያ አማካኝነት የመጀመሪያውን እርግዝና ማግኘት የሚቻለው፣ 4 ሳምንት እና 6 ቀናት ማለት ወደ 5ኛ ሳምንት አካባቢ ላይ ነው። እርግዝናው በስካን እስኪለይ ድረስ፣ ህክምና መስጠት አይቻልም።

በአንዳንድ ጉዳዮች ላይ እርግዝና ከማህጸን ውጪ ስለሚቀመጥ፣ በስካን ማየት ያዳግታል። ይሁ ሁኔታ "ኤክቶፒክ" ወይም ከማህጸን ውጪ እርግዝና በመባል ይታወቃል። 'ኤክቶፒክ' ማለት ያለቦታ መቀመጥ ማለት ነው።

ያለቦታው የተቀመጠ እርግዝና ከ100 ሴቶች 1 ላይ ያጋጥማል። ስለዚህ እጅግ በጣም አልፎ አልፎ ነው የሚያጋጥመው። አብዛኛውን ጊዜ በስካን ሊታይ የማይችል እርግዝና፣ በጣም ገና/ ወይም ትንሽ ሲሆን ነው። እርግዝናዎ 'ያለቦታው የተቀመጠ እርግዝና' ሆኗል ብለው ካሰቡ፣ የድንገተኛ አደጋ ህክምና ማለት A&E ን መጎብኘት ይኖርብዎታል።

## ያለቦታው የተቀመጠ እርግዝና ምልክቶች ምንድናቸው?

እርግዝናው በ4 እና 10 ሳምንታት ዕድሜ ውስጥ እያለ ምልክቶቹ ሊፈጠሩ ይችላሉ።

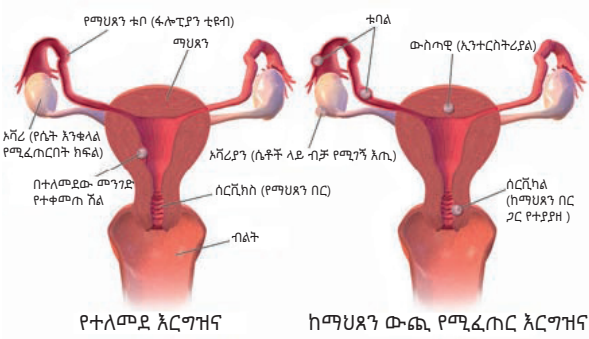
ምልክቶች ከሚከተሉት አንዱን ወይ ከዚያ በላይ ሊያጠቃልል ይችላል፡

- ሆድ ላይ በአንድ ጎን ታችኛው ክፍል የሚፈጠር ህመም። ምናልባት አንድ ግዜ የሚሰማ ወይም በቀናት ውስጥ ቀስ በቀስ እየጨመረ የሚሄድ የውጋት ህመም ሊሆን ይችላል። በጣም ከፍተኛ ህመም ሊሆን ይችላል።
- አንዳንድ ግዜ በብልት ደም ሊፈስ ይችላል ግን ሁልጊዜ አይደለም። በወር አበባ ወቅት ከሚፈስ ደም ጋር የሚለይ ነው። ለምሳሌ፡ ከተለመደው የወር አበባ በተለየ የደሙ ፍሰት የከበደ ወይ የቀለለ ሊሆን ይችላል። የደሙ ቀለም ጥቁር ያለ ሊሆን ይችላል። ይሁን እንጂ ፍሰቱ የዘገየ የወር አበባ ነው ብለው ሊያስቡ ይችላሉ።
- እንደ ተቅማጥ፡ ራስን የመሳት ስሜት ወይም ሰገራ መውጣት ላይ ህመም መሰማት የመሳሰሉ ሊሎች ምልክቶችም ሊከሰቱ ይችላሉ።
- የትከሻ ህመም ሊከሰት ይችላል። ይህ ደም ወደ ሆድ ዘልቆ በመግባት ለመተንፈስ፣ የሚያስችለንን ጡንቻ (ዳያፍራም)ን ሲያስቆጣ የሚከሰት ነው።
- ከፍተኛ ሕመም ወይም "መውደቅ"። የደም ፍሰቱ ከፍተኛ ስለሆነ፣ ሁኔታው አስቸኳይ ህክምና የሚያስፈልገው ነው።
- አንዳንድ ጊዜ እንደ ህመም የመሳሰሉ የማስጠንቀቂያ ምልክቶች ሳይኖሩ፣ ድንገት በሚያጋጥም የውስጠ ደም መፍሰስ መውደቅ ሊከተል ይችላል። ይህ ደግሞ ያለባታው የተቀመጠ እርግዝና መኖሩን የሚያሳይ የመጀመሪያ ምልክት ነው።

ከ7-14 ቀናት ውስጥ በድጋሜ ስካን እንዲደረግልዎ ከተነገሮት እና በዚህ መሃል ግን ከእነዚህ ምልክቶች አንዱ ከተከሰተ **የግድ** ወደ ድንገተኛ ህክምና (A&E) ሊሄዱ ይገባል።

# ያለቦታው የተቀመጠ እርግዝና የት ነው የሚከሰተው?

አብዛኞቹ ያለቦታቸው የተቀመጡ እርግዝናዎች የሚፈጠሩት፣ የወንዶ ዘር የገባበት እንቁላል በፋሎፒያን ቲዩብ ተብሎ በሚጠራው የስውነት ክፍል ግድግዳ ላይ ሲጣበቅ ነው። እጅግ በጣም አልፎ አልፎ ያለቦታው የተቀመጠ እርግዝና፣ ሌሎች ቦታዎች ላይ፣ ማለት በአቫሪ ውስጥ ወይም ሆድ ውስጥ ሊፈጠር ይችላል።




የተለመደ እርግዝና

ከማህጸን ውጭ የሚፈጠር እርግዝና

የድሕረ እንክብካቤ የድጋፍ መስመር

ስልክ: 0333 016 0400

ስልክ: (01) 874 0097 (አይረሽ)



ስልክ: 0333 004 6666 ስልክ: (01) 874 0097 (አይረሽ)

# ቪነስ ትሮምቦኤምቦሊዝም (VTE)

## ቪነስ ትሮምቦሲስ ምንድነው?

ትሮምቦይሲስ ማለት፣ በደም መላሽ እና ደም ቀጂ ሲንቧዎች (ቪን እና አርተሪ) ውስጥ የደም መርጋት ማለት ነው። ቪነስ ትሮምቦይሲስ በደም መላሽ ሲንቧ (ቪይን) ውስጥ ይከሰታል። ቪይን ወደ ልብ እና ሳምባዎች ደም የሚያስገባ የደም ስር ሲሆን፣ አርተሪ ደግሞ ደም ከልብ እና ሳምባ ይወስዳል።

ዲፕ ቪይን ትሮምቦይሲስ (DVT) ፡ የእግር በታችኛው ክፍል ጀርባ የሚገኝ ጡንቻ፣ ወይም ዳሌ ውስጥ በጥልቅ የሚገኝ ቪይን ውስጥ የሚከሰት የደም መርጋት ሁኔታ ነው።

## ለምን እኔ የአደጋ ስጋት ላይ ሆንኩኝ?

እርግዝና በዲፕ ቪይን ትሮምቦይሲስ (DVT) የመያዝ ዕድልን ይጨምራል። ይሁን እንጂ ቪነስ ትሮምቦይሲስ ከ1000 ሴቶች 1 ወይ 2 ሴቶች ላይ የሚያጋጥም ስለሆነ፣ በእርግዝና ወቅት እንዲሁም ከውልደት በኋላ በመጀመሪያዎቹ 6 ሳምንታት የሚታይ አይደለም። ዲፕ ቪይን ትሮምቦይሲስ (DVT) በእርግዝናዎ በማንኛውም ጊዜ ሊያጋጥም ይችላል።

## ዲፕ ቪይን ትሮምቦይሲስ (DVT) ለምን አደገኛ ሆነ?

ቪነስ ትሮምቦይሲስ፡ የረጋው ደም ሊሰባበር እና ወደ ደም ስር ገብቶ፣ እንደ ሳምባ ያሉ ሌሎች የአካል ክፍሎች ውስጥ ገብቶ እስኪቀመጥ ድረስ ሊጓዝ ስለሚችል፣ በጣም አደገኛ ያደርገዋል። ይህ ሁኔታ ፕልሞናሪ ኢምቦሊዝም (PE) ይባላል፣ ለህይወት አስጊ ሊሆን ይችላል።

## የዲፕ ቪይን ትሮምቦይሲስ (DVT) ምልክቶች የሚከተሉት ሊሆኑ ይችላሉ፡

- የእጅ ወይ እግር ማበጥ
- በእግር ታችኛው ክፍል የሚገኝ የኋላ ጡንቻ ላይ ህመም ወይ የመጠጠር ስሜት
- እጅ/እግር ላይ እየጨመረ የሚሄድ ሙቀት ወይም መቅለት

ከእነዚህ ምልክቶች አንዱ ሲያጋጥምዎ፣ ወዲያውኑ እገዛ ሊጠይቁ ይገባል።

ዲፕ ቬይን ትሮምቦይሲስን (DVT) መመርመር እና ማከም ፕልሞናሪ ኢምቦሊዥም (PE) የመፈጠር አደጋ ይቀንሳል።

የፕልሞናሪ ኢምቦሊዥም (PE) ምልክቶች የሚከተሉትን ያካትታል፡

- በጣም መታመም
- በድንገት መውደቅ
- ምክንያቱ ያልታወቀ ድንገተኛ ትንፋሽ ማጠር
- የደረት ህመም/ ደረት የመጨምደድ ስሜት
- ደም የተቀላቀለበት ሳል

## በዲፕ ቬይን ትሮምቦይሲስ (DVT) / ፕልሞናሪ ኢምቦሊዥም (PE) የመያዝ ስጋት የሚጨምረው ምንድነው?

ከሚከተሉት አንዱ ከሆኑ የደም መርጋት አደጋ ተጋላጭ ነዎት፡

- ከ35 ዓመት በላይ
- የክብደት ጠቋሚ (BMI) ከ30 በላይ የሆነ የሰውነት ክብደት
- አጭሽ
- አስቀድሞ ሶስት ወይም ከዚያ በላይ እርግዥና የነበራት
- ከዚህ በፊት ቬይን ትሮምቦይሲስ የነበራት/ በቤተሰብ የቬይን ትሮምቦይሲስ ታሪክ ያላት
- እንደ ልብ በሽታ፣ የሳንባ በሽታ፣ ወይም አርትራይቲስ የመሳሰሉ የጤና እክሎች
- ሻሪኮስ ቬይን (የእግር ላይ ቬይን) ህመም ወይም ከጉልበት በላይ መቅላት/ዕብጠት
- በሰውነት ውስጥ፣ በቂ ፈሳሽ አለመኖር ወይም በእርግዥና ግዜ በሚነሳ ማጥወልወል ብዙ ያለመንቀሳቀስ
- ለረጅም ግዜ ወይም ለ4 ሰዓታት፣ ወይ ከዚያ በላይ (በአየር፣ መኪና ወይም በቡር) በመጓዝ ምክንያት ሳይንቀሳቀሱ መቆየት

በቤንስ ትሮምፕሽን የመጋለጥ አደጋ እንዳለብዎ ከታወቀ፡  
የደም ማቅጠኛ መርፌ እንሰጥዎታለን፤ እንዲሁም ቀዶ ጥገና  
ሊደረግልዎ ከሆነ፣ ጥብቅ አድርጎ የሚይዝ የእግር ካልሲ  
(ስቶኪንግ) እንሰጥዎታለን።

የድሕረ እንክብካቤ የድጋፍ መስመር

ስልክ: 0333 016 0400

ስልክ: (01) 874 0097 (አይሪሽ)



# የኢንፌክሽን መወሰሰብ (ሴፕሲስ) በተመለከተ መረጃ ለደምበኞች እና ተንከባካቢዎች

## ሴፕሲስ ምንድነው?

ሴፕሲስ ህይወት አደጋ ላይ የሚጥል በሽታ ሲሆን፣ ሰውነት ለኢንፌክሽን ምላሽ ሲሰጥ የራሱን ክፍሎች እና ብልቶች የሚጎዳበት ነው። ኢንፌክሽን በአይን የማይታዩ ተህዋስያን ወይም "ጀርሞች" (ብዙ ግዜ ባክቴሪያ) ሰውነታችንን ሲወሩ የሚከሰት ሲሆን፣ በአንድ የተወሰነ የአካል ክፍል ላይ ብቻ ሊያጠቁ ይችላሉ (ለምሳሌ የድድ እበጥ)። ወይም በደም ስር ውስጥ በመግባት ሰውነትን በስፋት ሊያጠቁ ይችላሉ (ለምሳሌ 'የደም መመረዝ' ወይ 'የምግብ መመረዝ')።

ሴፕሲስ ልክ እንደ ልብ ድካም እና/ወይም ስትሮክ አስቸኳይ እርዳታ የሚያስፈልገው ነው። ሴፕሲስ ያለባቸው በሽተኞች፣ የልብ ድካም ወይም ስትሮክ ካለባቸው በሽተኞች የበለጠ በ5 ዕጥፍ የመሞት ዕድል አላቸው። ቀደም ብሎ ከተገኘ፣ ለአብዛኛዎቹ ታካሚዎች የመፈወስ እድል ቡዙ ነው፣ ነገር ግን የህክምና እርዳታ ለማግኘት አለመዘግየቱ በጣም አስፈላጊ ነው። ሴፕሲስ በተለይ ገና በጠዋቱ ካልታወቀ እና ወዲያውኑ ካልታከመ፣ ወደ ድንገተኛ የደም ዝውውር ማነስ (ሸክ) ፣ የአካል ክፍሎች ስራ ማቆም እና ሞት ሊመራ ይችላል። ሴፕሲስ ያለባቸው ታካሚዎች፣ፈጣን ምርመራ እና አያያዝ ለስኬታማ ህክምና በጣም አስፈላጊ ናቸው።

## እኔ ለምን የአደጋ ስጋት ላይ ሆንኩኝ?

ቶሎ ካልታወቀ እና በጊዜው ካልታከመ፣ ሁሉም ሰው በቀላል ኢንፌክሽን የተነሳ(ለምሳሌ በ'ጉንፋን' የሽንት ከረጢት ኢንፌክሽን፣ ጋስትሮኤንትራይተስ፣ የመተንፈሻ ከረጢቶች ኢንፌክሽን ወዘተ) በሴፕሲስ የመያዝ አደጋ ተጋላጭ ነው። ከህክምናዎ በፊት ወይም በኋላ ማንኛቸውም ምልክቶች (ከዚህ በታች ይመልከቱ) ካለዎት እባክዎን ወዲያውኑ ያሳውቁን።



## የሴፕሲስ ምልክቶች

አብዛኛውን ጊዜ የሴፕሲስ ምልክቶች በፍጥነት የሚከሰቱ ሆነው የሚከተሉትን ያካትታሉ፡

- እጅግ ከፍተኛ የሰውነት መንቀጥቀጥ፣እና የጡንቻ ህመም።
- ከብልት የሚፈስ ፈሳሽ መቀየር እና/ወይም፣ ወጥነት የሌለው የብልት ደም መፍሰስ ከታችኛው ሆድ/ጀርባ ህመም ጋር ወይም ያለ ህመም።
- ምንም ሽንት ያለመሸናት (ማለት ቀደም ስል 12-18 ሰዓታት)
- ሲቆሙ እያዘረ እንደመውደቅ የሚያሰኝ ዝቅተኛ የደም ግፊት።
- እንደ ድንግርግር ማለት፣ እና ግራ የመጋባት ያለ የአንጎል ትኩረት ማነስ።
- ቀዝቃዛ፣ የሚያጣብቅ እና/ወይም ጠቃጠቆ ወይ ሽንተረር ያለው/ የገረጣ ቆዳ።

እባክዎ ፅንሰ ካስወረዱ በኋላ፣ በ6 ሳምንታት ውስጥ ከእነዚህ ምልክቶች አንዱ ከተከሰተ፣ 24 ሰዓት ክፍት በሆነው የእገዛ መስመር ይደውሉ። ጂ.ፒ.ዎን ያናግሩ ወይም ወድ ድንገተኛ እርዳታ አገልግሎት ይሂዱ።

## ህክምና

- ኢንፎክሽንን ለማከም አንቲ ባዮቲክስ መጠቀም። ይህ በቤት ውስጥ ወይም በሆስፒታል ውስጥ ሊሆን ይችላል።እንደ ኢንፎክሽን ክብደት ይወሰናል።
- ምንጭን መቆጣጠር- ይህ ማለት እንደ የድድ እብጠት ወይም የቁስል ኢንፎክሽን የመሳሰሉትን፣ እና ምንጭ ሊሆኑ የሚችሉትን ማከም ማለት ነው።
- ፈሳሾች- በደምስር ቱቦ በማስገባት መስጠት አስፈላጊ ሊሆን ይችላል።
- አክሲጅን- በሴፕሲስ ዋና ዋና የአካል ክፍሎች ከተጠቁ ለምሳሌ መተንፈሻ እና/ወይም የደም ግፊት። ኢንፎክሽኑ እየታከመ ሳለ ምናልባት ሆስፒታል ልዩ እርዳታ መስጫ ክፍል (አይ ሲ ዩ) በማስተኛት፣ እንደ ሰው ሰራሽ መተንፈሻ (የመተንፈሻ ማሽን) የመሳሉትን በመጠቀም ለሳምባ፣ የኩላሊት ማሽን በመጠቀም ለኩላሊት ወዘተ እገዛዎችን ማድረግ አስፈላጊ ሊሆን ይችላል።

1. ሴቲቱ የታመመች ትመሰለላለች?  
 ወይም ወይም ማናቸውም ምርመራዎች እንግዳ ነገር ያሳያሉ?  
 ወይም የማህጸን ህክምና ቁስላሽ ማስጠንቀቂያ (MEOWS) አለው?



2. የጀርባ ታረኩ እንፈክሽን እንዳለ የሚያመለክት ነው?  
 አዎ፣ ግን መነሻው አሁን ግልፅ አይደለም  
 ከራቶሚኒዮቲክ/አንደሙትረቲክ (በእርግዝና ግዜ የሚያጋጥም እንፈክሽን/የማህጸን መቁሰል)  
 የሽንት ፈኛ እንፈክሽን  
 የወለድ ቀዳጣና እንፈክሽን ወይም በጭን እካባቢ ቁስል እንፍሉዌንዝ፣ ከባድ የጉርፎ ቁስል ወይ ኒሞኒያ የሆድ ሀምም ወይም ማበጥ ወይም መወጠር የጡት ላይ መግል/እብጠት እና መቅለት  
 ሌላ (ግለፅ .....)



3. አንድ ማተርናል ፍላግ ቀይ በርቷል?  
 ለድምፅ ብቻ መመለስ፣ በሀምም ላይ/ የመመለስ እቅም ማጣት  
 ልብ ከመምታት ሲያርፍ የሚፈጠር የደም ግፊት (Systolic B.P.) ≤  
 የልብ ምት ≥ በደቂቃ  
 የአተነፋፈስ መጠን ≥ 25 በደቂቃ  
 (SpO) እስ ፕ እን ለመጠበቅ እክሲጅን ያስፈልጋል  $\geq 92\%$   
 መተንተን/ማፍቀም ወይ ምልክት፣ የገረጫ፣ ሰማያዊ ያልሆነ የቆዳ ምልክት  
 ባለፉት 12-18 ሰዓታት ውስጥ ውሃ ሽንት አለመሸናጥ  
 ከ 0.5 ሜ.ሊ./ቢ.ግ./ሰ/ሰዓት ያነሰ ሽንት መሸናጥ  
 ወተት ማመንጨት  $\geq 2 \text{ mmol/l}$



**ባለ ቀይ ቀለም የእንፈክሽን መወሰሰብ (ሴፕሲስ)!**  
 ይህ በጣም አስጊ ነው። አስቸኳይ እርምጃ መውሰድ ያስፈልጋል!  
**ትንፋሽ የመመለስ እገዛ (ሪሲስቴንሽን):**  
 እክሲጅን ከምችትን ለመጠበቅ > 94% (88% in COPD)  
 ወተት ማመረጥ መዝገብ (የሚገኝ ከሆነ)  
 ሰዳየም ከሎራይድ ውስጥ የሚገኝ 250 ሚ.ሊ. በሉስ የተባለ ውሁድ፣ መደበኛው ግፊት ከሆነ ቢበዛ 250 ሚ.ሊ.፣ ከፍተኛ ግፊት/ወተት ማምረት > 2mmol/l ከሆነ ቢበዛ 2000 ሚ.ሊ.

❌  
 ዝቅተኛ የእንፈክሽን መወሰሰብ (ሴፕሲስ)። አሳሳቢ ከሆነ ሌሎች የህክምና ምርመራዎችን፣ ወይ ሽግግሮችን ያጠቃ። መደበኛውን ፕሮቶኮል ይከተሉ። ለሽግግር ከልሆነ ወይ ጂፕ/ሪዕዘ/ካሳሳባቸው 111፣ እንዲሁም የበሽተኛው ሁኔታ ካሸቆለቆለ 999 እንዲያገኙ ይምከሩ።

የደህንነት መጠበቂያ ምክሮችን ይሰጡ። የበሽተኛው ሁኔታው በፍጥነት ካሸቆለቆለ 999 ይደውሉ ወይም ሁኔታው መሻሻል ካልቻለው ወይ እየበሰበት ከሂደ 111 ወይም ጂ. ፒ. ይደውሉ። እንደ የአግባቡ ምንጭቹ ወደሚገኙበት ስፍራ ይጠቁሙ። የማህጸን ምርመራ ያካሂዱ

❌  
**4. ማተርናል ፍላግ ቢጫ በርቷል?**  
 ዘመዶች የ አለምሮ ሁኔታ አሳስቧቸዋል ማለት ነው። ነገሮችን የማከናወን ችሎታ በፍጥነት ማሸቆልቆል የአተነፋፈስ መጠን 21-24  
 የልብ ምት መጠን 100-129 (91-126 ድካሚ ወለድ)  
 ልብ ሲሞታ የሚፈጠር የደም ግፊት፣ 91-100mmHg ባለፉት 12-18 ሰዓታት ውስጥ ውሃ ሽንት አለመሸናጥ የሰውነት ሙቀት <36°C  
 ዝቅተኛ የመከላከል እቅም/ ስኬር በሽታ/ የእርግዝና ስኬር በሽታ  
 ባለፉት 6 ሰዓታት ውስጥ ሰውነት ላይ በሚካሄድ ህክምና ተደርጎ ነበር  
 (ለምሳሌ፡- በመሲያ ትቶ በማውጣት ፅንሰ ማስፈጸም፣ በቀዳጣናን የሚጠይቅ የፅንሰ ሙልና፣ ሁኔታ፣ የፅንሰ ሙልና፣ ማስፈጸም) የሚምብሬን ቢረጅሙ መቀይድ  
 ከ(GAS) ጋስ ጋር የቅርብ ንክኪ  
 ደም መፍሰስ/ከባድ ቁስል/ ከብልት የሚወጣ ፈሳሽ  
 የሰውነት እቅም ማነስ እና ከ 18 ዓመት በታች እንደ ባለ ቀይ ቀለም የእንፈክሽን መወሰሰብ (ሴፕሲስ) አስባው ያከሙ

✅  
 የእንፈክሽን መወሰሰብ ዕድል  
 ወደ ተመደበበት መዳረሻ ያስተላልፍ።  
 በርክክብ ወቅት ስለ እንፈክሽን መወሰሰብ ዕድል መረጃ ይለዋወጡ

# የአንቲ-ዲ መርፌ (ከ10 ሳምንታት በላይ ለሆኑ የሚደረግ ህክምና ብቻ)

በአብዛኛዎቹ ሰዎች ላይ ርሄሰስ (አር ኤች) የተባለ የደም ዓይነት ይገኛል። 85% ያህሉ አር ኤች ፖዘቲቭ ሲሆኑ የተቀሩት አር ኤች ኔጌቲቭ ናቸው።

አር ኤች ነጋቲቭ የሆኑ ሴት እርጉዝ ብትሆን፣ እና የልጁ አባት አር ኤች ፖዘቲቭ ከሆነ፣ ልጁ አር ኤች ፖዘቲቭ የመሆን ጠንካራ እድል አለ። (እዚህ ደረጃ ላይ የልጁ የደም ዓይነት (Rh factor) ምን እንደሆነ መለየት አንችልም)

ከልጅ ወደ እናት ደም ዝውውር አር ኤች ፖዘቲቭ ሴሎች ከገቡ፣ ሰውነትዎ ልክ ኢንፌክሽንን እንደሚከላከል፣ ባእድ የሆነውን አር ኤች ፖዘቲቭ ሴሎችን ለማጥፋት፣ አንቲቦዲ (አንቲ ዲ) የተባለውን ልዩ ሴል የፈጥራሉ።

አንቲ ቦዲዎቹ አንድ ግዜ እንዲፈጠሩ ከተፈቀደላቸው፣ እስከቀጣይ እርግዝናዎች እና ሙሉ ዕድሜ በእናት ደም ውስጥ ይቆያሉ።

የአር ኤች ፖዘቲቭ ሴሎች፣ ወደ ሴትየዋ ደም በብዙ መንገዶች ሊገቡ ይችላሉ፡

- በተለመደው ልጅ የመውለጃ ግዜ
- ከፅንሰ መጨናገፍ በኋላ
- ብስህተት የደም ልገላ

የደም ምርመራ አር ኤች ነጋቲቭ መሆንዎን ካሳዩ፣ እና እርግዝናዎ 10 ሳምንት እና በላይ ከሆነ፣ ከቀዶ ጥገና በኋላ የአንት ዲ መርፌ ይሰጥዎታል። ይህ በደም ዝውውርዎ ውስጥ የገባን፣ ማንኛውንም የአሬች ፖዘቲቭ የደም ሴል ያጠፋል። ይህ የራስዎ አንቲ-ዲ ከመፈጠር ይከለክላል፣ እንዲሁም ለወደፊት ከሚፈጠር እርግዝና ጋር የተያያዙ ችግሮችን ያስወግዳል።

አር ኤች ነጋቲቭ በመሆንዎ፣ የማይገባ ስጋት ሊያድርብዎ አይገባም። ከዚህ በፊት ልጆች ከነበሩዎት፣ ምናልባት ከወለዱ በኋላ አንቲ-ዲ ተሰጥቶት ሊሆን ይችላል። ይህ የመጀመሪያ እርግዝናዎ ከሆነ፣ የሚሰጉበት ምክንያት የለም። ሁሉም አር ኤች ነጋቲቭ ያላቸው ሴቶች፣ በእርግዝና ወቅት

ሆስፒታል ውስጥ በቅድመ ወሊድ ክሊኒክ ቀጣይ ክትትል ይደረግላቸዋል፡  
የልጁ የደም ዓይነትም ይመረመራል። ልጁ አር ኤች ነጋቲቭ ከሆነ  
የአንቲ-ዲ መርፌ መወጋት አያስፈልግም።


ይህ ማለት ግን ቀጥለው የሚፈጠር ማንኛውም እርግዝና፣ በሙሉ አር  
ኤች ፖዘቲቭ ይሆናል ማለት አይደለም። ይህ ሊሆን የሚችለው፣ ጓደኛዎ  
አር ኤች ፖዘቲቭ ሲሆን ብቻ ነው።

ፅንሰ እንዲወርድ ከተደረገ፣ ወይም ፅንሰ ከተጨናገፈ በኋላ የልጁ የደም  
ዓይነት ስለ ማይታወቅ የአንቲ-ዲ መርፌ መወጋት አስፈላጊ ነው።  
ከእርግዝና በኋላም እንደየልጁ የደም ዓይነት አንቲ-ዲ ሊሰጥ ይችላል።  
ምንግዜም ከዶክተርዎ ጋር በመሆን ያረጋግጡ።

የድሕረ እንክብካቤ የድጋፍ መስመር

ስልክ: 0333 016 0400

ስልክ: (01) 874 0097 (አይሪሽ)



ስልክ: 0333 004 6666 ስልክ: (01) 874 0097 (አይሪሽ)

# ጥያቄዎች እና መልሶች

## ሃሳቤን ብቀደርስ?

ውሳኔ ላይ ለመድረስ እርግጠኛ ካልሆኑ እባክዎ አይጨነቁ። ህክምና እስከ ሚጅምርባት ሰዓት ድረስ ውሳኔዎን ሊቀይሩ ይችላሉ። እባክዎ ውሳኔዎን ለማረጋገጥ፣ ተጨማሪ ግዜ ያስፈልገኛል ብለው ካሰቡም ያሳውቁን። በሙያው ከሰለጠነ ባለሙያ ጋር መነጋገር ይጠቅመኛል ብለው ካሰቡ ያንን እንዲያደርጉ ልናመቻችልዎ እንችላለን።

## ፅንስ ማስወረድ ለወደፊቱ ልጅ ከማርገዝ ሊከለክለኝ ይችላል ወይ?

ፅንስ ማስወረድ ልጅ የማርገዝ ችሎታዎት ላይ ተፅእኖ አይፈጥርም። በርግጥ፡ ወዲያውኑ ነው ወደ መደበኛው የወሊድ ብቃት የሚመለሱት። ስለዚህ ደግመው ዳግማዊ እርግዝናን ለመከላከል የወሊድ መከላከያ መጠቀም በጣም ያስፈልጋል።

## ፅንስ ማስወረድ ምን ያህል ገንዘብ ይፈጃል?

ኢንግላንድ፡ ዌልስ እና ኖርዝርን አየርላንድ የሚኖሩ ከሆነ አብዛኛው ፅንስ የማስወረድ ወጪ በኤን ኤች ኤስ ይሸፈናል። እባክዎ የገንዘብ እገዛው የሚመለከትዎ መሆኑን ለማረጋገጥ፣ አድራሻዎትን እና የጂ.ፒ.ዎን ዝርዝር መረጃ ለመስጠት ይደውሉልን። ከኢንግላንድ እና ዌልስ ውጪ የሚኖሩ ከሆነ ለህክምናው መክፈል ይጠበቅብዎታል።

እባክዎ የቅርብ ግዜ ዋጋዎችን ለማወቅ ድረገጻችንን ይጎብኙ

[www.nupas.co.uk](http://www.nupas.co.uk)

## ብእለቱ ሌላ ሰው ይዜ መምጣት እችላለሁ?

በሚገባ፡ ከወዳጅዎ ወይም ዳደሮዎ ድጋፍ ማግኘት ቀኑን [በርትተው] እንዲያልፉት፣ ምን ያህል አጋዥ እንደሆነ ሊረዱ ይችላሉ። በአንዳንድ የምርመራን ምክክር ክፍላጊዜ ላይ አጅብው ሊገኙ ይችላሉ። ይሁን እንጂ ከዚህ ውጪ ባለው ግዜ ላይ ብቻዎትን እንዲሆኑ ይፈለጋል። እርስዎ ህክምናው/ስራው በሚሰራልዎ ሰዓት፣ ዳደሮዎ ቴሌቫዥን ወይ ሚዩዩቦት መጠባበቂያ ክፍል እንዲሄዱ ይነገራችዎል። እባክዎ ከ16 ዓመት በታች ከሆኑ፣ እና በሁሉም የህክምና ሂደት ላይ እንዲያጅብዎ ከፈለጉ የቡድናችንን አባልላቡድናችን አባል ያሳውቁ።

## የእርግዝና ቀሪ አካሎች

### ፅንሰ ማስወረድ ከተካሄደ በኋላ የፅንሱ አካል ክፍሎች ምን ይሆናሉ?

የፅንሱን አካል ክፍሎች ማስወገድን በተመለከተ፣ ልዩ ምቹት/ፍላጎት ላይኖርዎ ይችላል። ይህ ሲሆን እኛ እጅግ ጥንቃቄ በተከተለ መንገድ እናስወግደዋለን። አብዛኛው ግዜ የፅንሱን ክፍሎች ከህክምናዊ ቆሻሻዎች ለይተን በማቆየት፣ ወደ ሬሳ ማቃጠያ ስፍራ እንልከዋለን። የሰው ልጅ አካል ክፍሎች ባለስልጣን መመሪያዎች [http://www.hta.gov.uk/sites/default/files/Guidance\\_on\\_the\\_disposal\\_of\\_pregnancy\\_remains.pdf](http://www.hta.gov.uk/sites/default/files/Guidance_on_the_disposal_of_pregnancy_remains.pdf) ላይ ማየት ይቻላል

በተደረገልዎ ህክምና እና እርስዎ ባደረጉት ቅድመ ዝግጅት ላይ በመመርኮስ፣ የፅንሱን አካላት እራስዎ ሊወስዱት ይችላሉ። ቅድመ ዝግጅቱ፡ የግል የቀብር ስነስርዓት፣ አፈር ማልበስ ወይ ማቃጠልን ያጠቃለለ ሊሆን ይችላል። ከመቃጠል በኋላ ቅሪቱን (አመዱን) መውሰድ ከፈለጉ፣ ውስጡን በማያሳይ እና፣ ውሃ በማያስገባ መያዥ ውስጥ ሊያስቀምጡት ይችላሉ። የግል ፍላጎትዎን በተመለከተ፣ ሊያማክርዎት ከሚችል የቀብር ማስፈጸም ዳይሬክተር ጋር እንዲገናኙ ልናግዝዎ እንችላለን።

## ትንንሽ ልጆች አሉኝ፡ ይዣቸው መምጣት እችላለሁ?

ከይቅርታ ጋር ልጆች ክሊኒክ እንዲመጡ አንፈቅድም። ስለዚህ በቀጠሮው ቀን፣ የሚቆዩበት የልጆች ማቆያ ሊያመቻቹ ይገባል። ይህን ማድረግ የማይችሉ ከሆነ፣ ሌላ ቀጠሮ ወይ ህክምና ሊመቻችልዎ ይገባል ማለት ነው።

## ህክምናዬ በሚስጥር ይያዛል?

የእርስዎን ፈቃድ ካላገኝን በስተቀር፣ የግል መረጃዎችን ለማንም አሳልፈን አንሰጥም። በማንኛውም ግዜ የግል መብትዎን እና ክብርዎን እንጠብቃለን። ሁሉም የምክክር/ምርመራ እና ህክምና መረጃዎች በሚስጥር ይያዛሉ። ይሁን እንጂ እኛ ጉዳት ወይም ብዝበዛ ሊደርስብዎ ይችላል የሚል ስጋት ከጀመረብን፣ በአካባቢው ለሚገኘው ደህንነት አስጠባቂ ቡድን ልናሳውቅ ህጉ ያስገድደናል። ይህ እርስዎን ለመከላከል ተብሎ የሚደረግ ነው።

## የግል መረጃዬ እንዴት ነው ጥቅም ላይ የሚውለው?

እድሜ፣ ክልል፣ የእርግዝናዎች ቁጥር እና የእርግዝናው እድሜ የመሳሰሉ አንዳንድ መረጃዎችን ወደ ጤና ክፍል (ዋና የህክምና መኮንን) እንድንልክ ህጉ ያስገድደናል። HSA4 የተባለው ፅንሰ ማስወረድ መከናወኑን ማሳወቂያ ቅፅ፣ ወደ ጤና ክፍል ይላካል። በሕግ የተዘጋጀው የHSA4 ቅፅ ይዘት ዋና የህክምና መኮንን፣ ስለ ፅንሰ ማስወረድ ለማሳወቅ በጥቅም ላይ ይውላል። እንዲሁም የጤና ክፍል ለስታትስቲክስ ይጠቀምበታል። ከግል መረጃዎ አንድም እንኳን ለውጪ ሰው ታትሞ አይሰራጩም። ወደ ጤና ክፍል ከሚላከው መረጃ መሃልም የእርስዎን ማንነት ለይቶ መጠቆም አይቻልም።

ከግል መረጃዎ አንድም እንኳን ለውጪ ሰው ታትሞ አይሰራጩም። ወደ ጤና ክፍል ከሚላከው መረጃ መሃልም፣ የእርስዎን ማንነት ለይቶ መጠቆም አይቻልም።

# አስተያየቶች እና ቅሬታዎች

እንክብካቤዎ እና ምችት ለእኛ አስፈላጊዎች ናቸው። እንዲሁም በእያንዳንዱ የእንክብካቤዎ ደረጃ ላይ፣ ከፈተኛ ደረጃውን የጠበቀ እንክብካቤ እናደርግልዎታለን። የሚሰጡንን አስተያየቶች በደስታ እንቀበላለን። ስለዚህ ህክምናዎ ማብቂያ ላይ፣ ስለ አገልግሎታችን የሚሰማዎትን ስሜት እንዲገልጹልን፣ የአስተያየት መስጫ ቅፅ እንሰጥዎታለን። በዚህም አማካኝነት በቀጣይነት እያሻሻልን እንድንሄድ ያግዙናል።

በመደበኛው መንገድ አስተያየት ሊሰጡን፣ ወይ ቅሬታ ሊያቀርቡ የሚፈልጉበት ግዜ ሊኖር እንደሚችል እንረዳለን። አገልግሎታችንን በተመለከተ፣ በማንኛውም ጉዳይ እርካታ ካልተሰማዎት እና ቅሬታ ማቅረብ ከፈለጉ፣ እባክዎ፡-

- የህክምና አባል ወይም የክሊኒኩን ስራ አስኪያጅ ያነጋግሩ ወይም

ኢሜይል ወይ: [enquiries@nupas.co.uk](mailto:enquiries@nupas.co.uk) ይላኩ።

በቀረበው ቅሬታ ላይ ምርመራ ለማካሄድ፣ እና መልስ ለመስጠት የሚያስፈልገው የግዜ ገደብ፣ በቅሬታው ባህሪ እና ውስብስብነት ላይ ይመረኮሳል። ቅሬታ እንደደረሰን የምርመራ ስራ አስኪያጁ እርሱዎን ያነጋግሩውታል። እና ምርመራውና መልሱ የሚጠናቀቅበትን፣ የግዜ ገደብ ከእርስዎ በጋራ ያወጣሉ። ይህ የሚደረገው፣ የሚሰጡት ምላሾች በሚገባቸው ግዜ እና ከተነሳው ጉዳይ ጋር ተመጣጣኝ መሆናቸውን፣ እንዲሁም የቅሬታ አቅራቢውን ፍላጎቶች የተከተለ መሆኑን ለማረጋገጥ ተብሎ ነው።



# ጠቃሚ አድራሻዎች/ቁጥሮች

## የብሄራዊ ያልተፈለገ እርግዝና ምክር አገልግሎት (NUPAS) ክሊኒክ

በእርግዝና ዙርያ የምርጫዎች እገዛ፣ የወሊድ መከላከያ እና የጾታዊ ጤንነት ድጋፍ፣ የእገዛ መስመር፡ 0333 004 6666

ድረ-ገፅ፡ [www.nupas.co.uk](http://www.nupas.co.uk)

## (NHS CHOICES)ኤን ኤች ኤስ ችይስስ

ስለ የጾታዊ ጤንነት እና የአካባቢ ጾታዊ ጤንነት አገልግሎት መረጃ።

ድረ-ገፅ፡ [www.nhs.uk](http://www.nhs.uk)

## ወሲብ፡ ሊነጋገሩበት የሚገባ

ጾታዊ ጤንነትን የተመለከተ መረጃ ለወጣቶች።

የእገዛ መስመር፡ 0300 123 2930

ድረ-ገፅ፡ [www.nhs.uk/worhtalkingabout](http://www.nhs.uk/worhtalkingabout)

## ብሩክ (BROOK)

የነጻ እና ምስጢራዊነቱ የተጠበቀ፣ የጾታዊ ጤንነት ምክር፣ እንዲሁም የወሊድ መከላከያ ከ25 ዓመት በታች ለሆኑ ወጣቶች።

ድረ-ገፅ፡ [www.brook.org.uk](http://www.brook.org.uk)

## የቤተሰብ ምጣኔ ማሕበር

የጾታዊ ጤንነትን የተመለከተ መረጃ እና የወሊድ መከላከያ ምክር፣ የአባላዘር በሽታዎች፣ የእርግዝና አማራጮች፣ ፅንሰ ማስወረድ እና እርግዝናን ማቀድ።

ድረ-ገፅ፡ [www.brook.org.uk](http://www.brook.org.uk)

## የቤት ውስጥ ጥቃት

የሁሉም ዓይነት የቤት ውስጥ ጥቃት ሰለባዎች ለሆኑ ድጋፍ እና እገዛ፣ የድጋፍ ስልክ መስመር፡ 0808 168 9111

ድረ-ገፅ፡ [www.victimsupport.org.uk/domestic/abuse](http://www.victimsupport.org.uk/domestic/abuse)

# ማስታወሻዎች

.....

.....

.....

.....

.....

.....

.....

.....

.....

.....

.....

.....

.....

.....

.....

.....

.....

.....

.....

.....

.....

.....

.....

ስልክ: 0333 004 6666    ስልክ: (01) 874 0097 (አድራሻ)

# ጥሰታወሻዎች

.....

.....

.....

.....

.....

.....

.....

.....

.....

.....

.....

.....

.....

.....

.....

.....

.....

.....

.....

.....

.....

.....

.....

# ማስታወሻዎች

---

---

---

---

---

---

---

---

---

---

---

---

---

---

---

---

---

---

---

---

---

---

---

---

---

---

---

---

---

---

.....

.....

.....

.....

.....

.....

.....

.....

## የቀጠሮ ዝርዝር መረጃዎች

### 1ኛ ቀጠሮ

ቀን: .....

ዕለት: .....

ጊዜ: .....

### 2ኛ ቀጠሮ

ቀን: .....

ዕለት: .....

ጊዜ: .....

## የደምባሾች ህክምና መረጃ በአጠቃላይ

ህክምና	ዕለት:	ጊዜ:	አስተያየት
1ኛ ደረጃ መድኃኒት ወስደዋል (ሚፍፕሪስቶን)			
2ኛ ደረጃ መድኃኒት ወስደዋል (4 የሚሰጥሮስቶል ኪኒኖች )			
ከ4 ሰዓታት በኋላ ደም ካልፈሰሰ፣ ተጨማሪ 2 የሚሰጥሮስቶል ኪኒኖች ይውሰዱ			
ህመም ለማስታገሻ ኪኒን ወስዷል		የኪኒኖቹ ስም:	

የደም ፍሰት ሁኔታ		
ከህክምና 3 ሳምንት በኋላ፣ የተደረገ የእርግዝና ምርመራ ውጤት		ውጤት፡
ማንኛውም ችግር		
በብሄራዊ ያልተፈለገ እርግዝና ምክር አገልግሎት (NUPAS) ክሊኒክን ያገኙበት መዝገብ		

